



**CPSMCAM**

**Consórcio Público de Saúde da Microrregião de Camocim**

---

## **EDITAL DE PUBLICAÇÃO E DIVULGAÇÃO**

O **Presidente do CPSMCAM**, Estado do Ceara, usando de suas atribuições legais, em pleno exercício do cargo, etc.

**CONSIDERANDO** que estabelece a Lei Complementar nº. 101/2000 (LRF) de 04 de Maio de 2000.

**FAZ SABER** a todos quantos o presente **EDITAL DE PUBLICAÇÃO E DIVULGAÇÃO** virem, ou tomarem conhecimento que, se fez publicar e divulgar conforme legislação vigente que o **RELATORIO RESUMIDO DA EXECUÇÃO ORÇAMENTARIA – RREO** do Consorcio Publico de Saúde da Microrregião de Camocim com Sede no Município de **Camocim**, relativo ao **4º Bimestre de 2017 (Julho/Agosto)**, foi publicado no quadro de aviso do CPSMCAM, bem como no endereço eletrônico/site: **[www.cpsmcamocim.com.br](http://www.cpsmcamocim.com.br)**.

Camocim – CE, 31 de Agosto de 2017.


Francisco Fontenele Junior  
Presidente do CPSMCAM

**Estado do Ceará**  
**CONSORCIO PUBLICO DE SAÚDE DA MICRORREGIÃO DE CAMOCIM**  
**BALANÇO GERAL DO EXERCÍCIO FINANCEIRO DE 2017**  
**RREO - RELATORIO RESUMIDO DA EXECUÇÃO ORÇAMENTÁRIA**  
**4º BIMESTRE DE 2017 (Movimento Fechado no Período de JANEIRO a AGOSTO/2017)**  
**Período : 01/01/2017 até 31/08/2017**

ANEXO II - DESPESA  
 ANEXO II da Lei Federal 4.320/64)

Consórcio Público de Saúde da Microrregião de Camocim	ADENDO III - NATUREZA DA DESPESA SEGUNDO AS CATEGORIAS ECONOMICAS (Portaria SOF nº 8 de 4/2/2015 - ANEXO II da Lei Federal 4.320/64)						Camocim	Chaval	Granja	Martínópolis	Outras Receitas
	CONSOCLDADO	União	Estado SESA	Barroquinha	Camocim	Chaval					
	100%	3,03%	38,50%	2,43%	25,86%	2,07%	25,01%	2,29%	0,81%		
<b>CPSM/CAM</b>											
<b>Especificação</b>											
<b>3.0.00.00.00 DESPESAS CORRENTES</b>	<b>10.676.706,22</b>	<b>323.675,78</b>	<b>4.110.401,34</b>	<b>259.628,32</b>	<b>2.760.462,95</b>	<b>221.240,33</b>	<b>2.670.624,70</b>	<b>244.709,05</b>	<b>85.963,76</b>		
<b>3.1.00.00.00 PESSOAL E ENCARGOS SOCIAIS</b>	<b>6.735.849,96</b>	<b>204.204,50</b>	<b>2.593.219,87</b>	<b>163.797,47</b>	<b>1.741.554,36</b>	<b>139.578,79</b>	<b>1.684.876,11</b>	<b>154.385,01</b>	<b>54.233,86</b>		
3.1.90.04.00 Contratação Por Tempo Determinado	4.882.750,56	148.025,81	1.879.799,26	118.735,15	1.262.435,41	101.179,27	1.221.349,91	111.912,16	39.313,58		
3.1.90.11.00 Vencimentos e Vant. Fixas Pessoal Civil	3.027,42	91,78	1.165,52	73,62	782,74	62,73	757,27	69,39	24,38		
3.1.90.13.00 Obrigações Patronais	1.516.507,83	45.974,56	583.836,97	36.877,33	392.093,18	31.424,74	379.332,65	34.758,21	12.210,20		
3.1.90.92.00 Despesas de Exercícios Anteriores	513,00	19,55	197,50	12,47	132,64	10,63	128,32	11,76	4,13		
3.1.90.94.00 Identificação e Restituição Trabalhista	333.051,15	10.096,80	128.220,62	8.098,89	86.110,39	6.901,41	83.307,96	7.633,50	2.681,57		
<b>3.3.00.00.00 OUTRAS DESPESAS CORRENTES</b>	<b>3.940.856,26</b>	<b>119.471,28</b>	<b>1.517.181,47</b>	<b>95.830,86</b>	<b>1.018.908,59</b>	<b>81.661,55</b>	<b>985.748,58</b>	<b>90.324,03</b>	<b>31.729,90</b>		
3.3.90.14.00 Diárias - Civil	120,00	3,64	46,20	2,92	31,03	2,49	30,02	2,75	0,97		
3.3.90.30.00 Material de Consumo	399.912,08	12.123,76	153.961,26	9.724,77	103.397,29	8.286,89	100.032,26	9.165,95	3.219,90		
3.3.90.33.00 Passagens e Despesas com Locomoção	-	-	-	-	-	-	-	-	-		
3.3.90.35.00 Serviços de Consultoria	-	-	-	-	-	-	-	-	-		
3.3.90.36.00 Outros Serv. de Terceiros Pessoa Física	1.138.950,13	34.528,49	438.481,87	27.696,16	294.475,62	23.601,07	284.892,01	26.104,62	9.170,28		
3.3.90.37.00 Locação de Mão de Obra	-	-	-	-	-	-	-	-	-		
3.3.90.39.00 Outros Serv. de Terç. Pessoa Jurídica	2.319.182,30	70.308,49	892.856,83	56.396,18	599.624,70	48.057,58	580.110,14	53.155,43	18.672,95		
3.3.90.47.00 Obrigações Tributárias e Contributivas	16.254,69	492,78	6.257,86	395,27	4.202,65	336,83	4.065,88	372,56	130,88		
3.3.90.92.00 Despesas de Exercícios Anteriores	50.579,21	1.533,36	19.472,38	1.229,95	13.077,26	1.048,09	12.651,66	1.159,27	407,24		
3.3.90.93.00 Indenizações e Restituições	15.857,85	480,75	6.105,08	385,62	4.100,05	328,60	3.966,61	363,46	127,68		
<b>4.0.00.00.00 DESPESAS DE CAPITAL</b>	<b>19.869,08</b>	<b>602,35</b>	<b>7.649,35</b>	<b>483,16</b>	<b>5.137,15</b>	<b>411,72</b>	<b>4.969,96</b>	<b>455,40</b>	<b>159,98</b>		
<b>4.4.00.00.00 INVESTIMENTOS</b>	<b>19.869,08</b>	<b>602,35</b>	<b>7.649,35</b>	<b>483,16</b>	<b>5.137,15</b>	<b>411,72</b>	<b>4.969,96</b>	<b>455,40</b>	<b>159,98</b>		
4.4.90.52.00 Equipamentos e Material Permanente	19.869,08	602,35	7.649,35	483,16	5.137,15	411,72	4.969,96	455,40	159,98		
<b>TOTAL Cons. Pub de Saúde da Micror. de Camocim</b>	<b>10.696.575,30</b>	<b>324.278,13</b>	<b>4.118.050,69</b>	<b>260.111,49</b>	<b>2.765.600,10</b>	<b>221.652,06</b>	<b>2.675.594,66</b>	<b>245.164,44</b>	<b>86.123,73</b>		
<b>RESTOS A PAGAR</b>	-	-	-	-	-	-	-	-	-		
3.1.00.00.00 Gastos com Pessoal	-	-	-	-	-	-	-	-	-		
3.3.00.00.00 Outras Despesas Correntes	-	-	-	-	-	-	-	-	-		
4.4.00.00.00 Investimentos	-	-	-	-	-	-	-	-	-		
<b>TOTAL DESTA CONSOLIDAÇÃO</b>	<b>10.696.575,30</b>	<b>324.278,13</b>	<b>4.118.050,69</b>	<b>260.111,49</b>	<b>2.765.600,10</b>	<b>221.652,06</b>	<b>2.675.594,66</b>	<b>245.164,44</b>	<b>86.123,73</b>		

CAMOCIM/CE, em 31 de Agosto de 2017.

  
 Liana Angelim Dias Ferreira  
 Diretora Financeira - CPSM/CAM  
**Liana A. D. Ferreira**  
 Diretora Financeira  
 do CPSM/CAM

Estado do Ceará  
CPSMCAM  
CONSORCIO PUBLICO DE SAUDE DA MICRORREGIÃO DE CAMOCIM  
RECEITA ARRECADA - em R\$  
Período : 01/01/2017 até 31/08/2017

RECEITA GERAL ARRECADADA 2017

CPSMCAM		
Dotação	TOTAL ARRECADADO	PERC
1325.02.99.00 - Remuneração de Depósitos Bancários	77.765,66	0,77%
1721.37.00.00 - UNIÃO - Transferências a Consórcio Público	306.600,00	3,03%
1722.37.00.00 - ESTADO - Transferências a Consórcio Público	3.893.553,76	38,50%
1723.37.00.00 - MUNICIPIOS - Transferências a Consórcio Público	5.831.865,44	57,66%
BARROQUINHA	245.931,42	2,43%
CAMOCIM	2.614.832,47	25,86%
CHAVAL	209.568,62	2,07%
GRANJA	2.529.733,71	25,01%
MARTINOPOLE	231.799,22	2,29%
1900.00.00.00 - Outras Receitas Correntes	3.663,01	0,04%
<b>Total Geral das Transferências</b>	<b>10.032.019,20</b>	
<b>Total Geral da Receita Arrecadada</b>	<b>10.113.447,87</b>	
<b>TOTAL GERAL</b>	<b>10.113.447,87</b>	

**TOTAL GERAL DOS RECURSOS UTILIZADOS EM 2017**

SALDO ANTERIOR - DEZEMBRO/2016  
RENDIMENTO BANCÁRIO  
OUTRAS RECEITAS  
TRANSFERÊNCIAS CREDITADAS EM 2017

**RESUMO RECURSOS**

2.947.991,74  
77.765,66  
3.663,01  
10.032.019,20  
**13.061.439,61**  
2.331.737,05  
10.696.575,30  
2.364.864,31


**SALDO PARA O MÊS SEGUINTE**

**TOTAL GERAL DA DESPESA ATÉ AGOSTO/2017**  
**SALDO ORÇAMENTÁRIO**

**CLASSIFICAÇÃO DA RECEITA ARRECADADA EM 2017**

1325.01.99.00.00	Receita de Remuneração de Depósitos Bancários	77.765,66
1721.37.01.01.00	Ceo - Centro de Especialidades Odontológicas - GOVERNO FEDERAL	306.600,00
1722.37.01.00.00	Ceo - Centro de Especialidades Odontológicas - GOVERNO ESTADUAL	561.186,00
1722.37.02.00.00	Policlínica - GOVERNO DO ESTADO	3.012.367,76
1722.37.03.00.00	UPA - GOVERNO DO ESTADO	320.000,00
1723.37.01.01.00	Ceo - Centro de Especialidades Odontológicas - Barroquinha	64.096,13
1723.37.01.02.00	Ceo - Centro de Especialidades Odontológicas - Camocim	213.377,05
1723.37.01.03.00	Ceo - Centro de Especialidades Odontológicas - Chaval	41.488,92
1723.37.01.04.00	Ceo - Centro de Especialidades Odontológicas - Granja	248.601,17
1723.37.01.05.00	Ceo - Centro de Especialidades Odontológicas - Martinopole	47.305,19
1723.37.02.01.00	Policlínica - Barroquinha	181.835,29
1723.37.02.02.00	Policlínica - Camocim	481.455,42
1723.37.02.03.00	Policlínica - Chaval	168.079,70
1723.37.02.04.00	Policlínica - Granja	303.132,54
1723.37.02.04.00	Policlínica - Martinopole	184.494,03
1723.37.03.01.00	UPA - Barroquinha	-
1723.37.03.02.00	UPA - Camocim	1.920.000,00
1723.37.03.03.00	UPA - Chaval	-
1723.37.03.04.00	UPA - Granja	1.978.000,00
1723.37.03.04.00	UPA - Martinopole	-
1922.99.00.00.00	Outras Restituições	3.663,01
<b>TOTAL ARRECADADO DE JANEIRO A AGOSTO DE 2017</b>		<b>10.113.447,87</b>

CAMOCIM-CE, 31 de Agosto de 2017

  
**Liana Angelim Dias Ferreira**  
 Diretora Financeira - CPSMCAM  
**Liana A. D. Ferreira**  
 Diretora Financeira  
 do CPSMCAM

**SÓCIO PÚBLICO DE SAÚDE DA MICROREGIÃO DE CAMOCIM**

Relatório Resumido de Execução Orçamentária

**Orçamento**

Orçamento Fiscal e da Seguridade Social

Período: Janeiro a Agosto de 2017/Bimestre: Julho e Agosto

Anexo 1 (LRF, Art. 52, inciso I, alíneas "a", e "b", do inciso II, a §1º)

Receitas Orçamentárias	Previsão Inicial	Previsão Atualizada (a)	Receitas Realizadas				Saldo (a-c)	Em reais
			No Bimestre (b)		Até Bimestre (c)			
			(b/a)	(c/a)	(b/a)	(c/a)		
Receitas Orçamentárias								
Receitas (Exceto Intra-Orçamentárias) (I)	21.000.000,00	21.000.000,00	4.239.377,81	10.113.447,87	20,19	48,16	10.886.552,13	
Receitas Correntes	21.000.000,00	21.000.000,00	4.239.377,81	10.113.447,87	20,19	48,16	10.886.552,13	
Receita Patrimonial	650.000,00	650.000,00	14.644,71	77.765,66	2,25	11,96	572.234,34	
Receitas de Valores Mobiliários	650.000,00	650.000,00	14.644,71	77.765,66	2,25	11,96	572.234,34	
Transferências Correntes	20.315.000,00	20.315.000,00	4.223.533,10	10.032.019,20	20,79	49,38	10.282.980,80	
Transferências Intergovernamentais	20.315.000,00	20.315.000,00	4.223.533,10	10.032.019,20	20,79	49,38	10.282.980,80	
Receitas Correntes	35.000,00	35.000,00	1.200,00	3.663,01	3,43	10,47	31.336,99	
Operações e Restituições	35.000,00	35.000,00	1.200,00	3.663,01	3,43	10,47	31.336,99	
Receitas (Intra-Orçamentárias) (II)	0,00	0,00	0,00	0,00	0,00	0,00	0,00	
Total das Receitas (III) = (I + II)	21.000.000,00	21.000.000,00	4.239.377,81	10.113.447,87	20,19	48,16	10.886.552,13	
Operações de Crédito/Refinanciamento (IV)								
Total com Refinanciamento (V) = (III + IV)	21.000.000,00	21.000.000,00	4.239.377,81	10.113.447,87	20,19	48,16	10.886.552,13	
(VI)								
(VII) = (V + VI)	21.000.000,00	21.000.000,00	4.239.377,81	11.739.424,02				
<b>Despesas Orçamentárias</b>								
Despesas Orçamentárias								
Despesas (Exceto Intra-Orçamentárias) (VIII)	21.000.000,00	21.375.750,00	14.421.070,44	11.739.424,02	3.519.898,87	9.636.325,98	10.696.575,30	
Despesas CORRENTES	19.970.000,00	20.433.750,00	14.401.201,36	11.719.554,94	3.519.898,87	8.714.195,06	10.676.706,22	
SOAL E ENCARGOS SOCIAIS	9.320.000,00	9.112.954,61	8.273.893,79	7.408.651,96	2.505.286,26	1.704.302,65	6.735.849,96	
Despesas CORRENTES	10.650.000,00	11.320.795,39	6.127.307,57	4.310.902,98	1.014.612,61	7.009.892,41	3.940.856,26	
Despesas DE CAPITAL	1.030.000,00	942.000,00	19.869,08	19.869,08	0,00	922.130,92	19.869,08	
INVESTIMENTOS	1.030.000,00	942.000,00	19.869,08	19.869,08	0,00	922.130,92	19.869,08	
Despesas (Intra-Orçamentárias) (IX)	0,00	0,00	0,00	0,00	0,00	0,00	0,00	
Total das Despesas (X) = (VIII + IX)	21.000.000,00	21.375.750,00	14.421.070,44	11.739.424,02	3.519.898,87	9.636.325,98	10.696.575,30	
Operações de Div./Refinanciamento (XI)								
Total com Refinanciamento (XII) = (X + XI)	21.000.000,00	21.375.750,00	14.421.070,44	11.739.424,02	3.519.898,87	9.636.325,98	10.696.575,30	
(XIII)								
(XIV) = (XII + XIII)	21.000.000,00	21.375.750,00	14.421.070,44	11.739.424,02	3.519.898,87	9.636.325,98	10.696.575,30	


CONSORCIO PÚBLICO DE SAÚDE DA MICRORREGIÃO DE CAMOCIM  
Relatório Resumido de Execução Orçamentária  
Anexo Orçamentário

Orçamento Fiscal e da Seguridade Social

Período: Janeiro a Agosto de 2017/Bimestre: Julho e Agosto

2 - Anexo 1 (LRF - Art. 52, inciso I, alíneas "a" e "b" do inciso II e §1º)

Em reais



FRANCISCO FONTENELE JUNIOR  
PRESIDENTE

Contador - CRC

**Liana A. D. Ferreira**  
Diretora Financeira  
06-095800000



LIANA ANGELIM DIAS FERREIRA  
DIRETOR(A) FINANCEIRO

DN SÓRCIO PÚBLICO DE SAÚDE DA MICROREGIÃO DE CAMOCIM

Relatório Resumido de Execução Orçamentária


**Demonstrativo da Execução das Despesas por Função/Subfunção**

Orçamento Fiscal e da Seguridade Social

Período: Janeiro a Agosto de 2017/Bimestre: Julho e Agosto

SO - Anexo 2 (LRE - Art. 52, inciso II, alínea "c")

Função/Subfunção	Dotação Inicial	Dotação Atualizada (a)	Despesas Empenhadas		Saldo(c) = (a-b)	Despesas Liquidadas		Saldo(e) = (a-d)	Insc. Restos a Pagar Não Processados (f)
			Até o Bimestre (b)			Até o Bimestre (d)			
			No Bimestre	% (b / total b)		No Bimestre	% (d / total d)		
Despesas (Exceto Intra-Orçamentárias) (I)	21.000.000,00	21.375.750,00	4.349.796,20	12.348.762,11	9.026.987,89	3.534.432,16	8.219.525,15	13.156.224,85	
Atenção Básica	21.000.000,00	21.375.750,00	4.349.796,20	12.348.762,11	9.026.987,89	3.534.432,16	8.219.525,15	13.156.224,85	
Assistência Hospitalar e Ambulatorial	130.000,00	130.000,00	0,00	0,00	130.000,00	0,00	0,00	130.000,00	
Despesas (Intra-Orçamentárias) (II)	20.870.000,00	21.245.750,00	4.349.796,20	12.348.762,11	8.896.987,89	3.534.432,16	8.219.525,15	13.026.224,85	
Total (III) (I + II)	21.000.000,00	21.375.750,00	4.349.796,20	12.348.762,11	9.026.987,89	3.534.432,16	8.219.525,15	13.156.224,85	



FRANCISCO FONTENELE JUNIOR  
PRESIDENTE

Contador - CRC

**Liana A. D. Ferreira**  
Diretora Financeira  
do CPSM/CAM



LIANA ANGELIM DIAS FERREIRA  
DIRETOR(A) FINANCEIRO

ONSÓRCIO PÚBLICO DE SAÚDE DA MICRORREGIÃO DE CAMOCIM

Relatório Resumido de Execução Orçamentária

Demonstrativo da Receita Corrente Líquida

Orçamento Fiscal e da Seguridade Social

Período: Janeiro a Agosto de 2017/Bimestre: Julho e Agosto

REO - Anexo 3 (LRF, Art. 53, inciso I)

Especificação	Evolução da Receita Realizada nos Últimos 12 Meses												Total (Últimos 12 Meses)	Em reais	
	Setembro/2016	Outubro/2016	Novembro/2016	Dezembro/2016	Janeiro/2017	Fevereiro/2017	Março/2017	Abril/2017	Maió/2017	Junho/2017	Julho/2017	Agosto/2017		Atualizada do Exercício	Previsão
Receitas Correntes (I)	0,00	0,00	0,00	0,00	244.868,84	755.328,99	1.108.089,25	1.614.441,58	1.085.046,84	1.068.296,76	2.273.068,20	1.966.309,61	10.113.447,87	21.000.000,00	
Receita Tributária	0,00	0,00	0,00	0,00	0,00	0,00	0,00	0,00	0,00	0,00	0,00	0,00	0,00	0,00	
PTU	0,00	0,00	0,00	0,00	0,00	0,00	0,00	0,00	0,00	0,00	0,00	0,00	0,00	0,00	
ISS	0,00	0,00	0,00	0,00	0,00	0,00	0,00	0,00	0,00	0,00	0,00	0,00	0,00	0,00	
ITBI	0,00	0,00	0,00	0,00	0,00	0,00	0,00	0,00	0,00	0,00	0,00	0,00	0,00	0,00	
IRRF	0,00	0,00	0,00	0,00	0,00	0,00	0,00	0,00	0,00	0,00	0,00	0,00	0,00	0,00	
Outras Receitas Tributárias	0,00	0,00	0,00	0,00	0,00	0,00	0,00	0,00	0,00	0,00	0,00	0,00	0,00	0,00	
Receita de Contribuições	0,00	0,00	0,00	0,00	0,00	0,00	0,00	0,00	0,00	0,00	0,00	0,00	0,00	0,00	
Receita Patrimonial	0,00	0,00	0,00	0,00	0,00	0,00	0,00	0,00	0,00	0,00	0,00	0,00	0,00	0,00	
Receita Agropecuária	0,00	0,00	0,00	0,00	17.194,97	12.226,89	7.458,55	9.271,50	6.390,44	6.785,98	7.868,73	77.785,86	660.000,00	0,00	
Receita Industrial	0,00	0,00	0,00	0,00	0,00	0,00	0,00	0,00	0,00	0,00	0,00	0,00	0,00	0,00	
Receita de Serviços	0,00	0,00	0,00	0,00	0,00	0,00	0,00	0,00	0,00	0,00	0,00	0,00	0,00	0,00	
Transferências Correntes	0,00	0,00	0,00	0,00	0,00	0,00	0,00	0,00	0,00	0,00	0,00	0,00	0,00	0,00	
Quota-Parte do FPM	0,00	0,00	0,00	0,00	227.673,87	743.100,00	1.095.347,74	1.806.983,03	1.075.775,14	1.059.606,32	2.265.082,22	1.968.450,88	20.315.000,00	0,00	
Quota-Parte do ICMS	0,00	0,00	0,00	0,00	0,00	0,00	0,00	0,00	0,00	0,00	0,00	0,00	0,00	0,00	
Quota-Parte do IPVA	0,00	0,00	0,00	0,00	0,00	0,00	0,00	0,00	0,00	0,00	0,00	0,00	0,00	0,00	
Quota-Parte do ITR	0,00	0,00	0,00	0,00	0,00	0,00	0,00	0,00	0,00	0,00	0,00	0,00	0,00	0,00	
Transferências da LC-87/1986	0,00	0,00	0,00	0,00	0,00	0,00	0,00	0,00	0,00	0,00	0,00	0,00	0,00	0,00	
Transferências da LC-61/1989	0,00	0,00	0,00	0,00	0,00	0,00	0,00	0,00	0,00	0,00	0,00	0,00	0,00	0,00	
Transferência do FUNDEB	0,00	0,00	0,00	0,00	227.673,87	743.100,00	1.095.347,74	1.806.983,03	1.075.775,14	1.059.606,32	2.265.082,22	1.968.450,88	20.315.000,00	0,00	
Outras Transferências Correntes	0,00	0,00	0,00	0,00	0,00	0,00	0,00	0,00	0,00	0,00	0,00	0,00	0,00	0,00	
Outras Receitas Correntes	0,00	0,00	0,00	0,00	0,00	0,00	0,00	0,00	0,00	0,00	0,00	0,00	0,00	0,00	
Transferências (II)	0,00	0,00	0,00	0,00	0,00	0,00	0,00	0,00	0,00	0,00	0,00	0,00	0,00	0,00	
Contribuição Servidor para o Plano de Previdência	0,00	0,00	0,00	0,00	0,00	0,00	0,00	0,00	0,00	0,00	0,00	0,00	0,00	0,00	
Impenções Financ. entre Regimes Previdência	0,00	0,00	0,00	0,00	0,00	0,00	0,00	0,00	0,00	0,00	0,00	0,00	0,00	0,00	
Produção da Receita para Formação do FUNDEB	0,00	0,00	0,00	0,00	0,00	0,00	0,00	0,00	0,00	0,00	0,00	0,00	0,00	0,00	
Receita Corrente Líquida (III) = (I - II)	0,00	0,00	0,00	0,00	244.868,84	755.328,99	1.108.089,25	1.614.441,58	1.085.046,84	1.068.296,76	2.273.068,20	1.966.309,61	10.113.447,87	21.000.000,00	

ONSÓRCIO PÚBLICO DE SAÚDE DA MICROREGIÃO DE CAMOCIM  
Relatório Resumido de Execução Orçamentária  
**Demonstrativo da Receita Corrente Líquida**

Orçamento Fiscal e da Seguridade Social  
Período: Janeiro a Agosto de 2017/Bimestre: Julho e Agosto

REO - Anexo 3 (RE - Art. 53, inciso I)

Em reais



FRANCISCO FONTENELE JUNIOR  
PRESIDENTE

Contador - CRC

**Liana A. D. Ferreira**  
Diretora Financeira  
do CPSSM/CAM



LIANA ANGELIM DIAS FERREIRA  
DIRETOR(A) FINANCEIRO



**Relatório Resumido de Execução Orçamentária**  
**Demonstrativo das Receitas e Despesas Previdenciárias do Regime Próprio de Previdência dos Servidores**

Orçamento da Seguridade Social

Período: Janeiro a Agosto de 2017/Bimestre: Julho e Agosto

RRÉD - Anexo IV (LRF, Art. 53, Inciso II)

Receitas	Previsão Inicial	Previsão Atualizada	Receitas Realizadas		Até o Bimestre 2016	R\$ 1,00
			No Bimestre	Até o Bimestre 2017		
Receitas Previdenciárias (Exceto Intra-Orçamentárias) (I)						
(-) Deduções da Receita						
Deduções da Receita Patrimonial			0,00	0,00		
Receitas Previdenciárias (Intra-Orçamentárias) (II)						
Receitas Intra-Orçamentárias	0,00	0,00	0,00	0,00		0,00
<b>Total das Receitas Previdenciárias - RPPS (III) = (I + II)</b>	0,00	0,00	0,00	0,00		0,00
Despesas	Dotação Inicial	Dotação Atualizada	Despesas Liquidadas		Até o Bimestre 2016	
			No Bimestre	Até o Bimestre 2017		
Despesas Previdenciárias (Exceto Intra-Orçamentárias) (IV)						
Despesas Previdenciárias (Intra-Orçamentárias) (V)						
Despesas Intra-Orçamentárias	0,00	0,00	0,00	0,00		0,00
<b>Total das Despesas Previdenciárias - RPPS (VI) = (IV + V)</b>	0,00	0,00	0,00	0,00		0,00
<b>Resultado Previdenciário - RPPS (VII) = (III - VI)</b>	0,00	0,00	0,00	0,00		0,00
Aportes de Recursos para o Regime Próprio de Previdência do Servidor	Previsão Inicial	Previsão Atualizada	Receitas Realizadas		Até o Bimestre 2016	
			No Bimestre	Até o Bimestre 2017		
	---	---	---	---		---
<b>Reserva Orçamentária do RPPS</b>						
Valor						0,00
<b>Bens e Direitos do RPPS</b>						
		Julho	Período de Referência		2016	
Caixa						
Banco		0,00				0,00
Investimentos		0,00				0,00
Outros Bens e Direitos		---				---
		---				---
Receitas Intra-Orçamentárias	Previsão Inicial	Previsão Atualizada	Receitas Realizadas		Até o Bimestre 2016	
			No Bimestre	Até o Bimestre 2017		


**Relatório Resumido de Execução Orçamentária**  
**Demonstrativo das Receitas e Despesas Previdenciárias do Regime Próprio de Previdência dos Servidores**

Orçamento da Seguridade Social

Período: Janeiro a Agosto de 2017/Bimestre: Julho e Agosto

RREO - Anexo IV (LRF, Art. 53, inciso II)

(-) Deduções da Receita	R\$ 1,00			
	Dotação Inicial	Dotação Atualizada	No Bimestre	Até o Bimestre 2016
Total das Receitas Previdenciárias Intra-Orçamentárias	0,00	0,00	0,00	0,00
<b>Despesas Intra-Orçamentárias</b>				
<b>Total das Despesas Previdenciárias Intra-Orçamentárias</b>	0,00	0,00	0,00	0,00

  
 FRANCISCO FONTENELE JUNIOR  
 PRESIDENTE

Contador - CRC

**Liana A. D. Ferreira**  
 Diretora Financeira  
 do CPSM/CAM



LIANA ANGELIM DIAS FERREIRA  
 DIRETOR(A) FINANCEIRO