



CPSMCAM

Consórcio Público de Saúde da Microrregião de Camocim

EDITAL DE PUBLICAÇÃO E DIVULGAÇÃO

O **Presidente do CPSMCAM**, Estado do Ceará, usando de suas atribuições legais, em pleno exercício do cargo, etc.

CONSIDERANDO que estabelece a Lei Complementar nº. 101/2000 (LRF) de 04 de Maio de 2000.

FAZ SABER a todos quantos o presente **EDITAL DE PUBLICAÇÃO E DIVULGAÇÃO** virem, ou tomarem conhecimento que, se fez publicar e divulgar conforme legislação vigente que o **RELATORIO RESUMIDO DA EXECUÇÃO ORÇAMENTARIA – RREO** do Consorcio Publico de Saúde da Microrregião de Camocim com Sede no Município de **Camocim**, relativo ao **5º Bimestre de 2017 (Setembro/Outubro)**, foi publicado no quadro de aviso do **CPSMCAM**, bem como no endereço eletrônico/site: **www.cpsmcamocim.com.br**.

Camocim – CE, 06 de Novembro de 2017.

Francisco Fontenele Junior
Presidente do CPSMCAM

Estado do Ceará
CPSMCM
CONSORCIO PUBLICO DE SAUDE DA MICRORREGIÃO DE CAMOCIM
RECEITA ARRECADA - em R\$
Período : 01/01/2017 até 31/10/2017

RECEITA GERAL ARRECADADA 2017

CPSMCM		
Dotação	TOTAL ARRECADADO	PERC
1325.02.99.00 - Remuneração de Depósitos Bancários	86.618,62	0,68%
1721.37.00.00 - UNIÃO - Transferências a Consórcio Público	406.800,00	3,20%
1722.37.00.00 - ESTADO - Transferências a Consórcio Público	4.786.942,20	37,67%
1723.37.00.00 - MUNICIPIOS - Transferências a Consórcio Público	7.416.927,92	58,37%
BARROQUINHA	308.601,60	2,43%
CAMOCIM	3.402.011,20	26,77%
CHAVAL	265.864,38	2,09%
GRANJA	3.150.284,58	24,79%
MARTINÓPOLE	290.166,16	2,28%
1900.00.00.00 - Outras Receitas Correntes	9.838,01	0,08%
Total Geral das Transferências	12.610.670,12	
Total Geral da Receita Arrecadada	12.707.126,75	
TOTAL GERAL	12.707.126,75	

TOTAL GERAL DOS RECURSOS UTILIZADOS EM 2017

SALDO ANTERIOR - DEZEMBRO/2016
 RENDIMENTO BANCÁRIO
 OUTRAS RECEITAS
 TRANSFERÊNCIAS CREDITADAS EM 2017

RESUMO RECURSOS

2.947.991,74
 86.618,62
 9.838,01
 12.610.670,12

15.655.118,49

SALDO EM BANCOS PARA O MÊS SEGUINTE

1.422.407,72

TOTAL GERAL DA DESPESA ATÉ OUTUBRO/2017

14.395.593,05

SALDO ORÇAMENTÁRIO

1.259.525,44

CLASSIFICAÇÃO DA RECEITA ARRECADADA EM 2017

1325.01.99.00.00 Receita de Remuneração de Depósitos Bancários	86.618,62
1721.37.01.01.00 Ceo - Centro de Especialidades Odontológicas - GOVERNO FEDERAL	406.800,00
1722.37.01.00.00 Ceo - Centro de Especialidades Odontológicas - GOVERNO ESTADUAL	748.248,00
1722.37.02.00.00 Policlínica - GOVERNO DO ESTADO	3.718.694,20
1722.37.03.00.00 UPA - GOVERNO DO ESTADO	320.000,00
1723.37.01.01.00 Ceo - Centro de Especialidades Odontológicas - Barroquinha	80.536,33
1723.37.01.02.00 Ceo - Centro de Especialidades Odontológicas - Camocim	282.810,15
1723.37.01.03.00 Ceo - Centro de Especialidades Odontológicas - Chaval	55.800,76
1723.37.01.04.00 Ceo - Centro de Especialidades Odontológicas - Granja	303.118,37
1723.37.01.05.00 Ceo - Centro de Especialidades Odontológicas - Martinopole	59.468,77
1723.37.02.01.00 Policlínica - Barroquinha	228.065,27
1723.37.02.02.00 Policlínica - Camocim	559.201,05
1723.37.02.03.00 Policlínica - Chaval	210.063,62
1723.37.02.04.00 Policlínica - Granja	454.166,21
1723.37.02.04.00 Policlínica - Martinopole	230.697,39
1723.37.03.01.00 UPA - Barroquinha	-
1723.37.03.02.00 UPA - Camocim	2.560.000,00
1723.37.03.03.00 UPA - Chaval	-
1723.37.03.04.00 UPA - Granja	2.393.000,00
1723.37.03.04.00 UPA - Martinopole	-
1922.99.00.00.00 Outras Restituições	9.838,01

TOTAL ARRECADADO DE JANEIRO A AGOSTO DE 2017	12.707.126,75
---	----------------------

CAMOCIM-CE, 31 de Outubro de 2017


 Liana Angelim Dias Ferreira
 Diretora Financeira - CPSMCM


 CAPEGI Contabilidade e Gestão SS Ltda.
 Escritório Contábil

CONSORCIO PÚBLICO DE SAÚDE DA MICRORREGIÃO DE CAMOCIM
Relatório Resumido de Execução Orçamentária
Anexo Orçamentário

Orçamento Fiscal e da Seguridade Social

Período: Janeiro a Outubro de 2017/Bimestre: Setembro e Outubro

REO - Anexo 1 LRF, Art. 52, Inciso I, alíneas "a" e "b" do inciso II e §1º

Receitas Orçamentárias	Previsão Inicial	Previsão Atualizada (a)	Receitas Realizadas				Saldo (a-c)
			No Bimestre (b)	% (b/a)	Até Bimestre (c)	% (c/a)	
Receitas Orçamentárias							
Receitas (Exceto Intra-Orçamentárias) (I)	21.000.000,00	21.000.000,00	2.593.678,88	12,35	12.707.126,75	60,51	8.292.873,25
Receitas Correntes	21.000.000,00	21.000.000,00	2.593.678,88	12,35	12.707.126,75	60,51	8.292.873,25
Receita Patrimonial	650.000,00	650.000,00	8.852,96	1,36	86.618,62	13,33	563.381,38
Receitas de Valores Mobiliários	650.000,00	650.000,00	8.852,96	1,36	86.618,62	13,33	563.381,38
Transferências Correntes	20.315.000,00	20.315.000,00	2.578.650,92	12,69	12.610.670,12	62,08	7.704.329,88
Transferências Intergovernamentais	20.315.000,00	20.315.000,00	2.578.650,92	12,69	12.610.670,12	62,08	7.704.329,88
Outras Receitas Correntes	35.000,00	35.000,00	6.175,00	17,64	9.938,01	28,11	25.161,99
Indenizações e Restituições	35.000,00	35.000,00	6.175,00	17,64	9.938,01	28,11	25.161,99
Receitas (Intra-Orçamentárias) (II)	0,00	0,00	0,00	0,00	0,00	0,00	0,00
Subtotal das Receitas (III) = (I + II)	21.000.000,00	21.000.000,00	2.593.678,88	12,35	12.707.126,75	60,51	8.292.873,25
Operações de Crédito/Refinanciamento (IV)							
Subtotal com Refinanciamento (V) = (III + IV)	21.000.000,00	21.000.000,00	2.593.678,88	12,35	12.707.126,75	60,51	8.292.873,25
Deficit (VI)					2.744.339,67		
Total (VII) = (V + VI)	21.000.000,00	21.000.000,00	2.593.678,88		15.451.466,42		

Despesas Orçamentárias	Dotação Inicial (d)	Dotação Atualizada (e)	Despesas Empenhadas				Saldo (g) = (e-f)	Despesas Liquidadas		Saldo (i) = (e-h)	Despesas Pagas Até o Bimestre (j)	Inscritas em Restos a Pagar Não Proc. (k)
			No Bimestre (f)	Até o Bimestre (g)	No Bimestre (h)	Até o Bimestre (i)						
								Em reais				
Despesas Orçamentárias												
Despesas (Exceto Intra-Orçamentárias) (VIII)	21.000.000,00	21.375.750,00	2.890.774,12	17.368.141,16	4.007.608,84	3.711.982,40	15.451.466,42	5.924.283,58	14.395.593,05			
DESPESAS CORRENTES	19.970.000,00	20.812.750,00	2.890.774,12	17.348.272,08	3.464.477,92	3.711.982,40	15.431.597,34	5.381.152,66	14.375.723,97			
PESSOAL E ENCARGOS SOCIAIS	9.320.000,00	10.425.854,61	1.951.136,67	10.225.030,46	200.824,15	2.458.611,36	9.867.263,32	558.591,29	9.292.893,37			
OUTRAS DESPESAS CORRENTES	10.650.000,00	10.386.895,39	939.637,45	7.123.241,62	3.263.653,77	1.253.371,04	5.564.334,02	4.822.561,37	5.082.830,60			
DESPESAS DE CAPITAL	1.030.000,00	563.000,00	0,00	19.869,08	543.130,92	0,00	19.869,08	543.130,92	19.869,08			
INVESTIMENTOS	1.030.000,00	563.000,00	0,00	19.869,08	543.130,92	0,00	19.869,08	543.130,92	19.869,08			
Despesas (Intra-Orçamentárias) (IX)	0,00	0,00	0,00	0,00	0,00	0,00	0,00	0,00	0,00			
Subtotal das Despesas (X) = (VIII + IX)	21.000.000,00	21.375.750,00	2.890.774,12	17.368.141,16	4.007.608,84	3.711.982,40	15.451.466,42	5.924.283,58	14.395.593,05			
Amortização da Div./Refinanciamento (XI)												
Subtotal com Refinanciamento (XII) = (X + XI)	21.000.000,00	21.375.750,00	2.890.774,12	17.368.141,16	4.007.608,84	3.711.982,40	15.451.466,42	5.924.283,58	14.395.593,05			
Superávit (XIII)										0,00		
Total (XIV) = (XII + XIII)	21.000.000,00	21.375.750,00	2.890.774,12	17.368.141,16		3.711.982,40	15.451.466,42		14.395.593,05			

Handwritten signature


CONSORCIO PÙB DE SAÚDE DA MICRORREGIAO DE CAMOCIM
Relatório Resumido de Execução Orçamentária
Balço Orçamentário

Orçamento Fiscal e da Seguridade Social

Período: Janeiro a Outubro de 2017/Bimestre: Setembro e Outubro

REO - Anexo 1 (LRF, Art. 52, Inciso I, alíneas "a" e "b" do Inciso II e §1º)

Em reais



FRANCISCO FONTENELE JUNIOR
PRESIDENTE



Contador - CRC



LIANA ANGELIM DIAS FERREIRA
DIRETOR(A) FINANCEIRO

CONSORCIO PÙB DE SAÚDE DA MICRORREGIAO DE CAMOCIM
Relatório Resumido de Execução Orçamentária
Demonstrativo da Execução das Despesas por Função/Subfunção

Orçamento Fiscal e da Seguridade Social

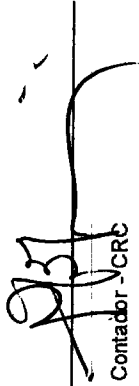
Período: Janeiro a Outubro de 2017/Bimestre: Setembro e Outubro

REQ - Anexo 2.1.RE-Art.52.Inciso II, alínea "c")

Função/Subfunção	Dotação Inicial	Dotação Atualizada (a)	Despesas Empenhadas		Saldo(c) = (a-b)	Despesas Liquidadas		Saldo(e) = (a-d)	Insc. Restos a Pagar Não Processados (f)
			Até o Bimestre			Até o Bimestre			
			No Bimestre	(b)		No Bimestre	(d)		
Despesas (Exceto Intra-Orçamentárias) (I)	21.000.000,00	21.375.750,00	2.072.347,33	14.421.109,44	6.954.640,56	11.739.424,02	100,00	9.636.325,98	
Saúde	21.000.000,00	21.375.750,00	2.072.347,33	14.421.109,44	6.954.640,56	11.739.424,02	100,00	9.636.325,98	
Atenção Básica	130.000,00	130.000,00	0,00	0,00	130.000,00	0,00	0,00	130.000,00	
Assistência Hospitalar e Ambulatorial	20.870.000,00	21.245.750,00	2.072.347,33	14.421.109,44	6.824.640,56	11.739.424,02	100,00	9.506.325,98	
Despesas (Intra-Orçamentárias) (II)	0,00	0,00	0,00	0,00	0,00	0,00	0,00	0,00	
Total (III) (I + II)	21.000.000,00	21.375.750,00	2.072.347,33	14.421.109,44	6.954.640,56	11.739.424,02	100,00	9.636.325,98	



FRANCISCO FONTENELE JUNIOR
PRESIDENTE



LIANA ANGELIM DIAS FERREIRA
DIRETOR(A) FINANCEIRO

CONSORCIO PÙB DE SAÚDE DA MICRORREGIAO DE CAMOCIM
Relatório Resumido de Execução Orçamentária
Demonstrativo da Receita Corrente Líquida

Orçamento Fiscal e da Seguridade Social

Período: Janeiro a Outubro de 2017/Bimestre: Setembro e Outubro

RREO - Anexo 3 (LRF, Art. 53, Inciso I)

Especificação	Evolução da Receita Realizada nos Últimos 12 Meses												Total (Últimos 12 Meses)	Em reais Previsão Atualizada do Exercício
	Novembro/2018	Dezembro/2016	Janeiro/2017	Fevereiro/2017	Março/2017	Abril/2017	Maio/2017	Junho/2017	Julho/2017	Agosto/2017	Setembro/2017	Outubro/2017		
Receitas Correntes (I)	0,00	0,00	244.888,84	755.326,98	1.108.088,25	1.814.441,58	1.085.048,64	1.068.298,76	2.273.068,20	1.966.308,61	955.036,95	1.638.641,93	12.707.126,75	21.000.000,00
Receita Tributária	0,00	0,00	0,00	0,00	0,00	0,00	0,00	0,00	0,00	0,00	0,00	0,00	0,00	0,00
IPTU	0,00	0,00	0,00	0,00	0,00	0,00	0,00	0,00	0,00	0,00	0,00	0,00	0,00	0,00
ISS	0,00	0,00	0,00	0,00	0,00	0,00	0,00	0,00	0,00	0,00	0,00	0,00	0,00	0,00
ITBI	0,00	0,00	0,00	0,00	0,00	0,00	0,00	0,00	0,00	0,00	0,00	0,00	0,00	0,00
IRRF	0,00	0,00	0,00	0,00	0,00	0,00	0,00	0,00	0,00	0,00	0,00	0,00	0,00	0,00
Outras Receitas Tributárias	0,00	0,00	0,00	0,00	0,00	0,00	0,00	0,00	0,00	0,00	0,00	0,00	0,00	0,00
Receita de Contribuições	0,00	0,00	0,00	0,00	0,00	0,00	0,00	0,00	0,00	0,00	0,00	0,00	0,00	0,00
Receita Patrimonial	0,00	0,00	0,00	0,00	0,00	0,00	0,00	0,00	0,00	0,00	0,00	0,00	0,00	0,00
Receita Agropecuária	0,00	0,00	0,00	0,00	0,00	0,00	0,00	0,00	0,00	0,00	0,00	0,00	0,00	0,00
Receita Industrial	0,00	0,00	0,00	0,00	0,00	0,00	0,00	0,00	0,00	0,00	0,00	0,00	0,00	0,00
Receita de Serviços	0,00	0,00	0,00	0,00	0,00	0,00	0,00	0,00	0,00	0,00	0,00	0,00	0,00	0,00
Transferências Correntes	0,00	0,00	17.194,97	12.228,98	10.588,50	7.458,55	9.271,50	6.360,44	6.785,98	7.868,73	5.189,71	3.653,25	86.618,62	650.000,00
Cota-Parte do FPM	0,00	0,00	0,00	0,00	0,00	0,00	0,00	0,00	0,00	0,00	0,00	0,00	0,00	0,00
Cota-Parte do ICMS	0,00	0,00	0,00	0,00	0,00	0,00	0,00	0,00	0,00	0,00	0,00	0,00	0,00	0,00
Cota-Parte do IPVA	0,00	0,00	0,00	0,00	0,00	0,00	0,00	0,00	0,00	0,00	0,00	0,00	0,00	0,00
Cota-Parte do ITR	0,00	0,00	0,00	0,00	0,00	0,00	0,00	0,00	0,00	0,00	0,00	0,00	0,00	0,00
Transferências da LC 87/1996	0,00	0,00	0,00	0,00	0,00	0,00	0,00	0,00	0,00	0,00	0,00	0,00	0,00	0,00
Transferências da LC 61/1988	0,00	0,00	227.673,87	743.100,00	1.095.347,74	1.806.983,03	1.075.775,14	1.059.608,32	2.265.082,22	1.968.450,88	943.862,24	1.634.888,68	12.610.670,12	20.315.000,00
Outras Transferências Correntes	0,00	0,00	0,00	0,00	0,00	0,00	0,00	0,00	0,00	0,00	0,00	0,00	0,00	0,00
Outras Receitas Correntes	0,00	0,00	0,00	0,00	0,00	0,00	0,00	0,00	0,00	0,00	0,00	0,00	0,00	0,00
Reduções (II)	0,00	0,00	0,00	0,00	0,00	0,00	0,00	0,00	0,00	0,00	0,00	0,00	0,00	0,00
Contribuição Servidor para o Plano de Previdência	0,00	0,00	0,00	0,00	0,00	0,00	0,00	0,00	0,00	0,00	0,00	0,00	0,00	0,00
Compensações Financ. entre Regimes Previdência	0,00	0,00	0,00	0,00	0,00	0,00	0,00	0,00	0,00	0,00	0,00	0,00	0,00	0,00
Dedução da Receita para Formação do FUNDEB	0,00	0,00	0,00	0,00	0,00	0,00	0,00	0,00	0,00	0,00	0,00	0,00	0,00	0,00
Receita Corrente Líquida (III) = (I - II)	0,00	0,00	244.888,84	755.326,98	1.108.088,25	1.814.441,58	1.085.048,64	1.068.298,76	2.273.068,20	1.966.308,61	955.036,95	1.638.641,93	12.707.126,75	21.000.000,00

Am


CONSÓRCIO PÚBLICO DE SAÚDE DA MICRORREGIÃO DE CAMOCIM
Relatório Resumido de Execução Orçamentária
Demonstrativo da Receita Corrente Líquida

Orçamento Fiscal e da Seguridade Social


Período: Janeiro a Outubro de 2017/Bimestre: Setembro e Outubro

RREO - Anexo 3 (RF, Art. 53, inciso I)

Em reais



FRANCISCO FONTENELE JUNIOR
PRESIDENTE



Contador - CRC



LIANA ANGELIM DIAS FERREIRA
DIRETOR(A) FINANCEIRO

CONSORCIO PÙB DE SAÚDE DA MICRORREGIAO DE CAMOCIM
Relatório Resumido de Execução Orçamentária
Demonstrativo do Resultado Nominal

Orçamento Fiscal e da Seguridade Social

Período: Janeiro a Outubro de 2017/Bimestre: Setembro e Outubro

REQ - Anexo 5 (LRF - Art. 53, Inciso II)

	SALDO			Em reais
	Em 31/Dez/2016 (a)	Em Agosto (b)	Em Outubro (c)	
DÍVIDA FISCAL LÍQUIDA				
DÍVIDA CONSOLIDADA (I)	0,00	0,00	0,00	0,00
REDUÇÕES (II)	2.947.991,74	2.445.082,82	1.535.753,49	
Disponibilidade de Caixa Bruta	2.947.991,74	2.331.737,05	1.422.407,72	
Demais Haveres Financeiros	0,00	0,00	0,00	
(-) Restos a Pagar Processados (Exceto Precatórios)	0,00	-113.345,77	-113.345,77	
DÍVIDA CONSOLIDADA LÍQUIDA (III) = (I - II)	0,00	0,00	0,00	
RECEITAS DE PRIVATIZAÇÕES (IV)				
PASSIVOS RECONHECIDOS (V)				
DÍVIDA FISCAL LÍQUIDA (VI) = (III + IV - V)	0,00	0,00	0,00	0,00
RESULTADO NOMINAL				
	PERÍODO DE REFERÊNCIA			
	No Bimestre (c-b)	Até o Bimestre (c-a)		
	0,00	0,00		0,00
DISCRIMINAÇÃO DA META FISCAL				
	VALOR CORRENTE			
META DE RESULTADO NOMINAL FIXADA NO ANEXO DE METAS FISCAIS DA LDO PARA O EXERCÍCIO DE REFERÊNCIA				
				0,00
REGIME PREVIDENCIÁRIO				
DÍVIDA FISCAL LÍQUIDA PREVIDENCIÁRIA				
	Em 31/Dez/2016	Em Agosto	Em Outubro	
DÍVIDA CONSOLIDADA PREVIDENCIÁRIA (VII)	0,00	0,00	0,00	0,00
Passivo Atuarial				
Demais Dívidas				
EDUCAÇÕES (II)	0,00	0,00	0,00	0,00
Disponibilidade de Caixa Bruta	0,00	0,00	0,00	0,00
investimentos				

Handwritten mark

CONSÓRCIO PÚBLICO DE SAÚDE DA MICRORREGIÃO DE CAMOCIM
 Relatório Resumido de Execução Orçamentária
 Demonstrativo do Resultado Nominal

Orçamento Fiscal e da Seguridade Social

Período: Janeiro a Outubro de 2017/Bimestre: Setembro e Outubro

PREO - Anexo 5 (LRE, Art. 53, inciso II)

Demais Haveres Financeiros

(-) Restos a Pagar Processados

DÍVIDA CONSOLIDADA LÍQUIDA (VIII)

PREVIDENCIÁRIA (X) = (VII - VIII)

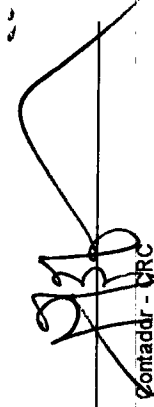
PASSIVOS RECONHECIDOS (X)

DÍVIDA FISCAL LÍQUIDA PREVIDENCIÁRIA (XI) = (IX - X)

				Em reais
	0,00		0,00	0,00
	0,00		0,00	0,00
	0,00		0,00	0,00



FRANCISCO FONTENELE JUNIOR
 PRESIDENTE



Contador - CRC



LIANA ANGELIM DIAS FERREIRA
 DIRETOR(A) FINANCEIRO

CONSORCIO PÙB DE SAÚDE DA MICRORREGIAO DE CAMOCIM
Relatório Resumido de Execução Orçamentária
Demonstrativo do Resultado Primário

Orçamento Fiscal e da Seguridade Social

Período: Janeiro a Outubro de 2017/Bimestre: Setembro e Outubro

RR0 - Anexo 6 (LRF - Art. 53, inciso II)

	Previsão Atualizada	Receitas Realizadas		Em reais
		Até o Bimestre 2017	Até o Bimestre 2016	
Receitas Primárias				
Receitas Primárias Correntes (I)	20.350.000,00	12.620.508,13		0,00
Receitas Tributárias	0,00	0,00		0,00
IPTU	0,00	0,00		0,00
ISS	0,00	0,00		0,00
ITBI	0,00	0,00		0,00
IRRF	0,00	0,00		0,00
Outras Receitas Tributárias	0,00	0,00		0,00
Receitas de Contribuições	0,00	0,00		0,00
Receitas Previdenciárias	0,00	0,00		0,00
Outras Receitas de Contribuições	0,00	0,00		0,00
Receita Patrimonial Líquida	0,00	0,00		0,00
Receita Patrimonial	650.000,00	86.618,62		0,00
(-) Aplicações Financeiras	650.000,00	86.618,62		0,00
Transferências Correntes	20.315.000,00	12.610.670,12		0,00
Cota-Parte do FPM	0,00	0,00		0,00
Cota-Parte do ICMS	0,00	0,00		0,00
Cota-Parte do IPVA	0,00	0,00		0,00
Convênios	0,00	0,00		0,00
Outras Transferências Correntes	20.315.000,00	12.610.670,12		0,00
Demais Receitas Correntes	35.000,00	9.838,01		0,00
Dívida Ativa	0,00	0,00		0,00
Diversas Receitas Correntes	35.000,00	9.838,01		0,00
Receitas de Capital (II)	0,00	0,00		0,00
Operações de Crédito (III)	0,00	0,00		0,00
Amortização de Empréstimos (IV)	0,00	0,00		0,00
Alienação de Bens (V)	0,00	0,00		0,00
Transferências de Capital	0,00	0,00		0,00
Convênios	0,00	0,00		0,00
Outras Transferências de Capital	0,00	0,00		0,00
Outras Receitas de Capital	0,00	0,00		0,00
Receitas Primárias de Capital (VI) = (II - III - IV - V)	0,00	0,00		0,00
Receita Primária Total (VII) = (I + VI)	20.350.000,00	12.620.508,13		0,00

PK

CONSORCIO PÚBLICO DE SAÚDE DA MICRORREGIÃO DE CAMOCIM
 Relatório Resumido de Execução Orçamentária
 Demonstrativo do Resultado Primário

Orçamento Fiscal e da Seguridade Social

Período: Janeiro a Outubro de 2017/Bimestre: Setembro e Outubro

REC - Anexo 6 (LRF, Art. 53, Inciso III)

Despesas Primárias	Dotação Atualizada	Despesas Empenhadas		Despesas Liquidadas		Em reais	
		Até o Bimestre 2017	Até o Bimestre 2016	Até o Bimestre 2017	Até o Bimestre 2016	Insc. Restos a Pagar N Proc. Em 2017	Em 2016
Despesas Primárias							
Despesas Correntes (VIII)	20.812.750,00	17.348.272,08	0,00	15.431.597,34	0,00		
Pessoal e Encargos Sociais	10.425.854,61	10.225.030,46	0,00	9.867.263,32	0,00		
Juros e Encargos da Dívida (IX)	0,00	0,00	0,00	0,00	0,00		
Outras Despesas Correntes	10.386.895,39	7.123.241,62	0,00	5.564.334,02	0,00		
Despesas Primárias Correntes (X) = (VIII - IX)	20.812.750,00	17.348.272,08	0,00	15.431.597,34	0,00		
Despesas de Capital (XI)	563.000,00	19.869,08	0,00	19.869,08	0,00		
Investimentos	563.000,00	19.869,08	0,00	19.869,08	0,00		
Inversões Financeiras	0,00	0,00	0,00	0,00	0,00		
Concessão de Empréstimo (XII)							
Aquisição de Título de Capital Já Integralizado (XIII)							
Demais Inversões Financeiras	0,00	0,00	0,00	0,00	0,00		
Amortização da Dívida (XIV)	0,00	0,00	0,00	0,00	0,00		
Despesas Primárias de Capital (XV) = (XI - XII - XIII - XIV)	563.000,00	19.869,08	0,00	19.869,08	0,00		
Reserva de Contingência (XVI)	0,00						
Reserva do RPPS (XVII)	0,00						
Despesas Primária Total (XVIII) = (X + XV + XVI + XVII)	21.375.750,00	17.368.141,16	0,00	15.451.466,42	0,00		
Resultado Primário (XIX) = (VII - XVIII)	-1.025.750,00	-4.747.633,03	0,00				
Saldo de Exercícios Anteriores							
Discriminação da Meta Fiscal							
Meta de Resultado Primário Fixada no Anexo de Metas Fiscais da LDO P/ O Exercício de Referência						Valor Corrente	0,00

Handwritten signature


CONSORCIO PÙB DE SAÚDE DA MICRORREGIAO DE CAMOCIM
Relatório Resumido de Execução Orçamentária
Demonstrativo do Resultado Primário

Orçamento Fiscal e da Seguridade Social

Período: Janeiro a Outubro de 2017(Bimestre: Setembro e Outubro

REQ - Anexo 6 (LRF, Art. 53, Inciso II)

Em reais



FRANCISCO FONTENELE JUNIOR
PRESIDENTE



Contador - CRC



LIANA ANGELIM DIAS FERREIRA
DIRETOR(A) FINANCEIRO

Restos a Pagar por Poder e Órgão


Orçamento Fiscal e da Seguridade Social


Período: Janeiro a Outubro de 2017/Bimestre: Setembro e Outubro

Anexo VI (LRF, Art. 52, inciso I, alíneas "a" e "b" do inciso II e §1º)
 D - Anexo VII (LRF, art. 53, inciso V)

R\$ 1,00

PODER/ÓRGÃO	RESTOS A PAGAR PROCESSADOS					RESTOS A PAGAR NÃO PROCESSADOS				
	Inscritos		Cancelados	Pagos	A Pagar	Inscritos		Cancelados	Pagos	A Pagar
	Em Exercícios Anteriores	Em 31 de Dezembro de 2016				Em Exercícios Anteriores	Em 31 de Dezembro de 2016			
SECRETARIA DE SAÚDE - MUNICÍPIO DE SÃO CARLOS - SP	149,45	413.042,45	0,00	259.986,04	153.205,86	0,00	54.984,33	0,00	43.576,61	11.407,72
TOTAL (II) = (I + II)	149,45	413.042,45	0,00	259.986,04	153.205,86	0,00	54.984,33	0,00	43.576,61	11.407,72


 FRANCISCO FONTENELE JUNIOR
 PRESIDENTE


 Copeteador - CSC


 LIANA ANGELIM DIAS FERREIRA
 DIRETOR(A) FINANCEIRO

CONSÓRCIO PÚBLICO DE SAÚDE DA MICRORREGIÃO DE CAMOCIM

Relatório Resumido da Execução Orçamentária

Demonstrativo das Receitas e Despesas com Manutenção e Desenvolvimento do Ensino - MDE

Orçamentos Fiscal e da Seguridade Social

Período: Janeiro a Outubro de 2017/Bimestre: Setembro e Outubro

RREO - ANEXO VIII (LDB, art. 72)

R\$ 1,00

RECEITAS DO ENSINO

RECEITA RESULTANTE DE IMPOSTOS (caput do art. 212 da Constituição)	PREVISÃO INICIAL	PREVISÃO ATUALIZADA	RECEITAS REALIZADAS		
			No Bimestre	Até o Bimestre	%
1 - RECEITAS DE IMPOSTOS	0,00	0,00	0,00	0,00	0,00
2 - RECEITAS DE TRANSFERÊNCIAS CONSTITUCIONAIS LEGAIS	0,00	0,00	0,00	0,00	0,00
3 - TOTAL DAS RECEITAS DE IMPOSTOS (1 + 2)	0,00	0,00	0,00	0,00	0,00

RECEITAS ADICIONAIS PARA FINANCIAMENTO DO ENSINO	PREVISÃO INICIAL	PREVISÃO ATUALIZADA	RECEITAS REALIZADAS		
			No Bimestre	Até o Bimestre	%
4 - RECEITAS DA APLICAÇÃO FINANCEIRA DE OUTROS RECURSOS VINCULADOS /	0,00	0,00	0,00	0,00	0,00
5 - RECEITA DE TRANSFERÊNCIAS DO FNDE	0,00	0,00	0,00	0,00	0,00
6 - RECEITA DE TRANSFERÊNCIA DE CONVÊNIOS	0,00	0,00	0,00	0,00	0,00
8 - OUTRAS RECEITAS PARA FINANCIAMENTO DO ENSINO	0,00	0,00	0,00	0,00	0,00
9 - TOTAL DAS RECEITAS PARA FINANCIAMENTO DO ENSINO (4 + 5 + 6 + 7 + 8)	0,00	0,00	0,00	0,00	0,00

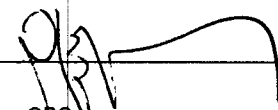
FUNDEB

RECEITA RESULTANTE DE IMPOSTOS (caput do art. 212 da Constituição)	PREVISÃO INICIAL	PREVISÃO ATUALIZADA	RECEITAS REALIZADAS		
			No Bimestre	Até o Bimestre	%
10 - RECEITAS DESTINADAS AO FUNDEB	0,00	0,00	0,00	0,00	0,00
11 - RECEITAS RECEBIDAS PELO FUNDEB	0,00	0,00	0,00	0,00	0,00
12 - RESULTADOS DAS TRANSFERÊNCIAS DO FUNDEB (11.1 - 10)	0,00	0,00	0,00	0,00	0,00

Decréscimo Resultante das Transferências do FUNDEB



FRANCISCO FONTENELE JUNIOR
PRESIDENTE



Contador - CRC



LIANA ANGELIM DIAS FERREIRA
DIRETOR(A) FINANCEIRO

CONSÓRCIO PÚB DE SAÚDE DA MICRORREGIAO DE CAMOCIM

Relatório Resumido da Execução Orçamentária

Demonstrativo das Receitas e Despesas com Manutenção e Desenvolvimento do Ensino - MDE

Orçamentos Fiscal e da Seguridade Social

Período: Janeiro a Outubro de 2017/Bimestre: Setembro e Outubro

RREO - ANEXO VIII (LDB. art. 72)

R\$ 1,00

DESPESAS DO FUNDEB	DOTAÇÃO INICIAL	DOTAÇÃO ATUALIZADA	DESPESAS LIQUIDADAS		
			No Bimestre	Até o Bimestre	%
13 - PAGAMENTO DOS PROFISSIONAIS DO MAGISTÉRIO	0,00	0,00	0,00	0,00	0,00
13.1 - Com Educação Infantil	0,00	0,00	0,00	0,00	0,00
13.2 - Com Ensino Fundamental	0,00	0,00	0,00	0,00	0,00
13.3 - Com Educação Básica	0,00	0,00	0,00	0,00	0,00
14 - OUTRAS DESPESAS	0,00	0,00	0,00	0,00	0,00
14.1 - Com Educação Infantil	0,00	0,00	0,00	0,00	0,00
14.2 - Com Ensino Fundamental	0,00	0,00	0,00	0,00	0,00
14.3 - Com Educação Básica	0,00	0,00	0,00	0,00	0,00
15 - TOTAL DAS DESPESAS DO FUNDEB (13 + 14)	0,00	0,00	0,00	0,00	0,00

DEDUÇÕES PARA FINS DE LIMITE DO FUNDEB PARA PAGAMENTO DOS PROFISSIONAIS DO MAGISTÉRIO	VALOR
16 - RESTOS A PAGAR INSCRITOS NO EXERCÍCIO SEM DISPONIBILIDADE FINANCEIRA DE RECURSOS DO FUNDEB	0,00
17 - DESPESAS CUSTEADAS COM O SUPERÁVIT FINANCEIRO DO EXERCÍCIO ANTERIOR DO FUNDEB	0,00
18 - TOTAL DAS DEDUÇÕES CONSIDERADAS PARA FINS DE LIMITE DO FUNDEB (16 + 17)	0,00
19 - MÍNIMO DE 60% NA REMUNERAÇÃO DO MAGISTÉRIO COM EDUCAÇÃO INFANTIL E ENSINO FUNDAMENTAL (13 / 11) x 100) %	0,00

CONTROLE DA UTILIZAÇÃO DE RECURSOS NO EXERCÍCIO SUBSEQUENTE	VALOR
20 - RECURSOS RECEBIDOS DO FUNDEB EM [EXERCÍCIO_ ANTERIOR] QUE NÃO FORAM UTILIZADOS	0,00
21 - DESPESAS CUSTEADAS COM O SALDO DO ITEM 20 ATÉ O 1º TRIMESTRE DE [EXERCÍCIO]	0,00

MANUTENÇÃO E DESENVOLVIMENTO DO ENSINO - DESPESAS CUSTEADAS COM A RECEITA RESULTANTE DE IMPOSTOS E RECURSOS DO FUNDEB

RECEITAS COM AÇÕES TÍPICAS DE MDE	PREVISÃO INICIAL	PREVISÃO ATUALIZADA	RECEITAS REALIZADAS		
			No Bimestre	Até o Bimestre	%
22 - IMPOSTOS E TRANSFERÊNCIAS DESTINADAS À MDE (25% de 3)	0,00	0,00	0,00	0,00	0,00

DESPESAS COM AÇÕES TÍPICAS DE MDE	DOTAÇÃO INICIAL	DOTAÇÃO ATUALIZADA	DESPESAS LIQUIDADAS		
			No Bimestre	Até o Bimestre	%
23 - EDUCAÇÃO INFANTIL	0,00	0,00	0,00	0,00	0,00
24 - ENSINO FUNDAMENTAL	0,00	0,00	0,00	0,00	0,00
25 - ENSINO MÉDIO	0,00	0,00	0,00	0,00	0,00
26 - ENSINO SUPERIOR	0,00	0,00	0,00	0,00	0,00
27 - ENSINO PROFISSIONAL NÃO INTEGRADO AO ENSINO REGULAR	0,00	0,00	0,00	0,00	0,00
28 - OUTRAS	0,00	0,00	0,00	0,00	0,00
29 - TOTAL DAS DESPESAS COM AÇÕES TÍPICAS DE MDE (23 + 24 + 25 + 26 + 27 + 28)	0,00	0,00	0,00	0,00	0,00

DEDUÇÕES CONSIDERADAS PARA FINS DE LIMITE CONSTITUCIONAL	VALOR
30 - RESULTADO LÍQUIDO DAS TRANSFERÊNCIAS DO FUNDEB = (12)	0,00
31 - DESPESAS CUSTEADAS COM A COMPLEMENTAÇÃO DO FUNDEB NO EXERCÍCIO	0,00
32 - RECEITA DE APLICAÇÃO FINANCEIRA DOS RECURSOS DO FUNDEB ATÉ O BIMESTRE = (50 h)	0,00
33 - DESPESAS CUSTEADAS COM O SUPERÁVITE FINANCEIRO, DO EXERCÍCIO ANTERIOR, DO FUNDEB	0,00
34 - DESPESAS CUSTEADAS COM O SUPERÁVIT FINANCEIRO, DO EXERCÍCIO ANTERIOR, DE OUTROS RECURSOS DE IMPOSTOS	0,00
35 - RESTOS A PAGAR INSCRITOS NO EXERCÍCIO ANTERIOR SEM DISPONIBILIDADE FINANCEIRA DE RECURSOS DE IMPOSTOS VINCULADOS AO	0,00
36 - CANCELAMENTO, NO EXERCÍCIO, DE RESTOS A PAGAR INSCRITOS COM DISPONIBILIDADE FINANCEIRA DE RECURSOS DE IMPOSTOS VINCL	0,00
37 - TOTAL DAS DEDUÇÕES CONSIDERADAS PARA FINS DE LIMITE CONSTITUCIONAL (30 + 31 + 32 + 33 + 34 + 35 + 36)	0,00
38 - TOTAL DAS DESPESAS PARA FINS DE LIMITE (29 - 37)	0,00
39 - MÍNIMO DE 25% DAS RECEITAS RESULTANTE DE IMPOSTOS EM MDE ((38 / 3) * 100)	0,00

OUTRAS INFORMAÇÕES PARA CONTROLE					
OUTRAS DESPESAS CUSTEADAS COM RECEITAS ADICIONAIS PARA FINANCIAMENTO DO ENSINO	DOTAÇÃO INICIAL	DOTAÇÃO ATUALIZADA	DESPESAS LIQUIDADAS		
			No Bimestre	Até o Bimestre	%

CONSÓRCIO PÚB DE SAÚDE DA MICRORREGIAO DE CAMOCIM

Relatório Resumido da Execução Orçamentária

Demonstrativo das Receitas e Despesas com Manutenção e Desenvolvimento do Ensino - MDE

Orçamentos Fiscal e da Seguridade Social

Período: Janeiro a Outubro de 2017/Bimestre: Setembro e Outubro

RREO - ANEXO VIII (LDB, art. 72)

R\$ 1,00

OUTRAS INFORMAÇÕES PARA CONTROLE


OUTRAS DESPESAS CUSTEADAS COM RECEITAS ADICIONAIS PARA FINANCIAMENTO DO ENSINO	DOTAÇÃO INICIAL	DOTAÇÃO ATUALIZADA	DESPESAS LIQUIDADAS		
			No Bimestre	Até o Bimestre	%
40 - DESPESAS CUSTEADAS COM A APLICAÇÃO FINANCEIRA DE OUTROS RECURSOS	0,00	0,00	0,00	0,00	0,00
41 - DESPESAS CUSTEADAS COM A CONTRIBUIÇÃO SOCIAL DO SALÁRIO-EDUCAÇÃO	0,00	0,00	0,00	0,00	0,00
42 - DESPESAS CUSTEADAS COM A OPERAÇÕES DE CRÉDITO	0,00	0,00	0,00	0,00	0,00
43 - DESPESAS CUSTEADAS COM OUTRAS RECEITAS PARA FINANCIAMENTO DO I	0,00	0,00	0,00	0,00	0,00
44 - TOTAL DAS OUTRAS DESPESAS CUSTEADAS COM RECEITAS ADICIONAIS PAF	0,00	0,00	0,00	0,00	0,00
45 - TOTAL GERAL DAS DESPESAS (29 + 44)	0,00	0,00	0,00	0,00	0,00

RESTOS A PAGAR INSCRITOS COM DISPONIBILIDADE FINANCEIRA DE RECURSOS DE IMPOSTOS VINCULADOS AO ENSINO	SALDO ATÉ O BIMESTRE	CANCELADOS EM 2017 (g)
46 - RESTOS A PAGAR DE DESPESAS COM FUNDEB	0,00	0,00

FLUXO FINANCEIRO DOS RECURSOS	VALOR	
	FUNDEB (h)	FUNDEF
47 - SALDO FINANCEIRO EM 31 DE DEZEMBRO DE [EXERCÍCIO_ ANTERIOR]	0,00	0,00
48 - (+) INGRESSO DE RECURSOS ATÉ O BIMESTRE	0,00	0,00
49 - (-) PAGAMENTOS EFETUADOS ATÉ O BIMESTRE	0,00	0,00
50 - (+) RECEITA DE APLICAÇÃO FINANCEIRA DOS RECURSOS ATÉ O BIMESTRE	0,00	0,00
51 - (=) SALDO FINANCEIRO NO EXERCÍCIO ATUAL	0,00	0,00
52 - SALDO ATUAL DAS CONTAS BANCÁRIAS DE VINCULAÇÃO AO FUNDEB 60% e 40% (((47 + 48) - 49) + 50)	0,00	0,00



FRANCISCO FONTENELE JUNIOR
PRESIDENTE



Contador - CRC



LIANA ANGELIM DIAS FERREIRA
DIRETOR(A) FINANCEIRO

CONSÓRCIO PÚBLICO DE SAÚDE DA MICRORREGIÃO DE CAMOCIM
 Relatório Resumido de Execução Orçamentária
Demonstrativo das Receitas de Operações de Crédito e Despesas de Capital
 Orçamento Fiscal e da Seguridade Social
 Período: Janeiro a Outubro de 2017/Bimestre: Setembro e Outubro


RREO - Anexo IX (LRF, Art. 52, inciso I, alíneas "a" e "b" do inciso II e §1º)

R\$ 1.

RECEITAS	PREVISÃO ATUALIZADA (a)	RECEITAS REALIZADAS Até o Bimestre (b)		SALDO NÃO REALIZADO (c) = (a - b)
RECEITAS DE OPERAÇÕES DE CRÉDITO (I)	0,00		0,00	0,00
DESPESAS	DOTAÇÃO ATUALIZADA (d)	DESPESAS EXECUTADAS Até o Bimestre		SALDO NÃO EXECUTADO (g) = (d - (e + f))
		LIQUIDADAS (e)	INSCRITAS EM RESTOS A PAGAR NÃO PROCESSADOS (f)	
DESPESAS DE CAPITAL	563.000,00	19.869,08	0,00	543.130,9
DESPESAS DE CAPITAL LÍQUIDA (II)	563.000,00	19.869,08	0,00	543.130,9
RESULTADO PARA APURAÇÃO DA REGRA DE OURO (III) = (I - II)	-563.000,00		-19.869,08	-543.130,9



FRANCISCO FONTENELE JUNIOR
PRESIDENTE



Contador - CRC



LIANA ANGELIM DIAS FERREIRA
DIRETOR(A) FINANCEIRO