



# CPSMCAM

## Consórcio Público de Saúde da Microrregião de Camocim

### EDITAL DE PUBLICAÇÃO E DIVULGAÇÃO

O **Presidente do CPSMCAM**, Estado do Ceara, usando de suas atribuições legais, em pleno exercício do cargo, etc.

**CONSIDERANDO** que estabelece a Lei Complementar nº. 101/2000 (LRF) de 04 de Maio de 2000.

**FAZ SABER** a todos quantos o presente **EDITAL DE PUBLICAÇÃO E DIVULGAÇÃO** virem, ou tomarem conhecimento que, se fez publicar e divulgar conforme legislação vigente que o **RELATORIO RESUMIDO DA EXECUÇÃO ORÇAMENTARIA – RREO** do Consorcio Publico de Saúde da Microrregião de Camocim com Sede no Município de **Camocim**, relativo ao **1º Bimestre de 2018 (Janeiro/Fevereiro)**, foi publicado no quadro de aviso do **CPSMCAM**, bem como no endereço eletrônico/site: [www.cpsmcamocim.com.br](http://www.cpsmcamocim.com.br).

Camocim – CE, 13 de Março de 2018.

Francisco Fontenele Junior  
Presidente do CPSMCAM

Estado do Ceará  
**CPSMCM**  
**CONSORCIO PUBLICO DE SAUDE DA MICRORREGIÃO DE CAMOCIM**  
**RECEITA ARRECADADA - em R\$**  
**Período : 01/01/2018 até 28/02/2018**

**RECEITA GERAL ARRECADADA 2018**

| <b>CPSMCM</b>  |                     |               |
|--|---------------------|---------------|
| Dotação  | TOTAL ARRECADADO    | PERC          |
| Remuneração de Depósitos Bancários                     | 1.547,43            | 0,09%         |
| UNIÃO - Transferências a Consórcio Público             | -                   | 0,00%         |
| ESTADO - Transferências a Consórcio Público            | -                   | 0,00%         |
| <b>MUNICÍPIOS - Transferências a Consórcio Público</b> | <b>1.710.218,40</b> | <b>99,91%</b> |
| BARROQUINHA  | 62.670,18           | 3,66%         |
| CAMOCIM  | 757.924,36          | 44,28%        |
| CHAVAL   | 63.451,68           | 3,71%         |
| GRANJA   | 767.805,24          | 44,85%        |
| MARTINÓPOLE  | 58.366,94           | 3,41%         |
| Outras Receitas Correntes                              | -                   | 0,00%         |
| <b>Total Geral das Transferências</b>                  | <b>1.710.218,40</b> |               |
| <b>Total Geral da Receita Arrecadada</b>               | <b>1.711.765,83</b> |               |
| <b>TOTAL GERAL</b>                                     | <b>1.711.765,83</b> |               |

**TOTAL GERAL DOS RECURSOS UTILIZADOS EM 2018**

SALDO ANTERIOR - DEZEMBRO/2017  
 RENDIMENTO BANCÁRIO  
 OUTRAS RECEITAS  
 TRANSFERÊNCIAS CREDITADAS EM 2018  
**TOTAL GERAL 2018**

**RESUMO RECURSOS**

924.310,94  
 1.547,43  
 -  
 1.710.218,40  
**2.636.076,77**

**CLASSIFICAÇÃO DA RECEITA ARRECADADA EM 2018**

|  |                     |
|--|---------------------|
| Receita de Remuneração de Depósitos Bancários                          | 1.547,43            |
| Transferências da União a Consórcios Públicos - CEO                    | -                   |
| Transferências de Estados a Consórcios Públicos - CEO                  | -                   |
| Transferências de Estados a Consórcios Públicos - POLICLINICA          | -                   |
| Transferências de Município a Consórcios Públicos - CEO - BARROQUINHA  | 16.440,20           |
| Transferências de Município a Consórcios Públicos - CEO - CAMOCIM      | 69.433,10           |
| Transferências de Município a Consórcios Públicos - CEO - CHAVAL       | 21.467,76           |
| Transferências de Município a Consórcios Públicos - CEO - GRANJA       | 54.517,20           |
| Transferências de Município a Consórcios Públicos - CEO - MARTINOPOLE  | 12.163,58           |
| Transferências de Município a Consórcios Públicos - POLI - BARROQUINHA | 46.229,98           |
| Transferências de Município a Consórcios Públicos - POLI - CAMOCIM     | 155.491,26          |
| Transferências de Município a Consórcios Públicos - POLI - CHAVAL      | 41.983,92           |
| Transferências de Município a Consórcios Públicos - POLI - GRANJA      | 73.288,04           |
| Transferências de Município a Consórcios Públicos - POLI - MARTINOPOLE | 46.203,36           |
| Transferências de Município a Consórcios Públicos - UPA - CAMOCIM      | 533.000,00          |
| Transferências de Município a Consórcios Públicos - UPA - GRANJA       | 640.000,00          |
| Outras Restituições  | -                   |
| <b>TOTAL ARRECADADO DE JANEIRO A FEVEREIRO DE 2018</b>                 | <b>1.711.765,83</b> |

CAMOCIM-CE, 28 de Fevereiro de 2018

  
 Liana Angélica Dias Ferreira  
 Diretora Financeira - CPSMCM

  
**CAPEGI Contabilidade e Gestão SS Ltda.**  
 Escritório Contábil

Estado do Ceará  
**CONSORCIO PUBLICO DE SAÚDE DA MICRORREGIÃO DE CAMOCIM**  
 BALANÇO GERAL DO EXERCÍCIO FINANCEIRO DE 2018  
 RREO - RELATORIO RESUMIDO DA EXECUÇÃO ORÇAMENTÁRIA  
**1º BIMESTRE DE 2018 (Movimento Fechado no Período de JANEIRO a FEVEREIRO/2018)**  
 Período : 01/01/2018 até 28/02/2018

**ANEXO III - DESPESA**

APENDIX III - NATUREZA DA DESPESA SEGUNDO AS CATEGORIAS ECONOMICAS (Portaria SOF nº 8 de 4/2/2015 - ANEXO II da Lei Federal 4.320/64)

| Conselho Público de Saúde da Microrregião de Camocim       | CONSOlidADO                                 | União        | Estado SESA | Barroquinha | Camocim    | Chaval    | Granja     | Martinópolis | Outras Receitas |
|--|---|--------------|-------------|-------------|------------|-----------|------------|--------------|-----------------|
|  |   |              |             |             |            |           |            |              |                 |
| <b>CPSM/CAM</b>  |   |              |             |             |            |           |            |              |                 |
| <b>Especificação</b>                                       |   |              |             |             |            |           |            |              |                 |
| 3.0.00.00.00   | DESPESAS CORRENTES                          | 1.302.314,80 | -           | 47.679,60   | 576.630,34 | 48.274,16 | 564.147,73 | 44.405,68    | 1.177,29        |
| 3.1.00.00.00   | PESSOAL E ENCARGOS SOCIAIS                  | 989.375,07   | -           | 36.222,43   | 438.068,95 | 36.674,12 | 443.779,96 | 33.735,22    | 894,39          |
| 3.1.90.04.00   | Contratação Por Tempo Determinado           | 800.356,28   | -           | 29.302,18   | 354.376,46 | 29.667,58 | 358.996,39 | 27.290,15    | 723,52          |
| 3.1.90.11.00   | Vencimentos e Vantagens Fixas Pessoal Civil | 70.333,79    | -           | 2.575,02    | 31.141,93  | 2.607,13  | 31.547,92  | 2.398,21     | 63,58           |
| 3.1.90.13.00   | Obrigações Patronais                        | 88.923,25    | -           | 3.255,61    | 39.372,85  | 3.296,20  | 39.886,14  | 3.032,06     | 80,39           |
| 3.1.90.91.00   | Sentenças Judiciais                         | -            | -           | -           | -          | -         | -          | -            | -               |
| 3.1.90.94.00   | Indenização e Restituição Trabalhista       | 29.761,75    | -           | 1.089,62    | 13.177,71  | 1.103,21  | 13.349,51  | 1.014,80     | 26,90           |
| 3.3.00.00.00   | OUTRAS DESPESAS CORRENTES                   | 312.939,73   | -           | 11.457,17   | 138.561,39 | 11.600,04 | 140.367,78 | 10.670,46    | 282,90          |
| 3.3.90.14.00   | Diárias - Civil                             | -            | -           | -           | -          | -         | -          | -            | -               |
| 3.3.90.30.00   | Material de Consumo                         | 1.245,00     | -           | 45,58       | 551,25     | 46,15     | 558,44     | 42,45        | 1,13            |
| 3.3.90.33.00   | Passagens e Despesas com Locomoção          | -            | -           | -           | -          | -         | -          | -            | -               |
| 3.3.90.35.00   | Serviços de Consultoria                     | -            | -           | -           | -          | -         | -          | -            | -               |
| 3.3.90.36.00   | Outros Serv. de Terceiros Pessoa Física     | 77.000,00    | -           | 2.819,08    | 34.093,55  | 2.854,23  | 34.538,02  | 2.625,51     | 69,61           |
| 3.3.90.37.00   | Locação de Mão de Obra                      | -            | -           | -           | -          | -         | -          | -            | -               |
| 3.3.90.39.00   | Outros Serv. de Terceiros Pessoa Jurídica   | 136.947,55   | -           | 5.013,84    | 60.636,73  | 5.076,37  | 61.427,24  | 4.669,57     | 123,80          |
| 3.3.90.47.00   | Obrigações Tributárias e Contributivas      | 23,57        | -           | 0,86        | 10,44      | 0,87      | 10,57      | 0,80         | 0,02            |
| 3.3.90.92.00   | Despesas de Exercícios Anteriores           | 97.723,61    | -           | 3.577,80    | 43.269,41  | 3.622,42  | 43.833,51  | 3.332,13     | 88,34           |
| 3.3.90.93.00   | Indenizações e Restituições                 | -            | -           | -           | -          | -         | -          | -            | -               |
| 4.0.00.00.00   | DESPESAS DE CAPITAL                         | 3.588,14     | -           | 131,37      | 1.588,73   | 133,01    | 1.609,44   | 122,35       | 3,24            |
| 4.4.00.00.00   | INVESTIMENTOS                               | 3.588,14     | -           | 131,37      | 1.588,73   | 133,01    | 1.609,44   | 122,35       | 3,24            |
| 4.4.90.52.00   | Equipamentos e Material Permanente          | 3.588,14     | -           | 131,37      | 1.588,73   | 133,01    | 1.609,44   | 122,35       | 3,24            |
| <b>TOTAL Cons. Pub de Saúde da Microrregião de Camocim</b> |   |              |             |             |            |           |            |              |                 |
| <b>1.305.902,94</b>  |   |              |             |             |            |           |            |              |                 |
| <b>RESTOS A PAGAR</b>                                      |   |              |             |             |            |           |            |              |                 |
| <b>894.421,30</b>  |   |              |             |             |            |           |            |              |                 |
| <b>PAGAMENTOS DE RESTOS A PAGAR</b>                        |   |              |             |             |            |           |            |              |                 |
| <b>894.421,30</b>  |   |              |             |             |            |           |            |              |                 |
| <b>TOTAL DESTA CONSOLIDAÇÃO</b>                            |   |              |             |             |            |           |            |              |                 |
| <b>2.200.324,24</b>  |   |              |             |             |            |           |            |              |                 |

CAMOCIM/CE, em 28 de Fevereiro de 2018.

  
**Liana Angelim Dias Ferreira**  
 Diretora Financeira - CPSM/CAM

  
**CAPEGI Contabilidade e Gestão SS Ltda.**  
 Escritório Contábil

CONSORCIO PÙB DE SAÚDE DA MICRORREGIAO DE CAMOCIM

Relatório Resumido de Execução Orçamentária

Balanco Orçamentário

Orçamento Fiscal e da Seguridade Social

Período: Janeiro a Fevereiro de 2018/Bimestre: Janeiro e Fevereiro

| Receitas Orçamentárias                        | Previsão Inicial    |                        | Previsão Atualizada |                  | Receitas Realizadas |                  |        | Saldo (a-c)   |
|---|---------------------|------------------------|---------------------|------------------|---------------------|------------------|--------|---------------|
|   | Dotação Inicial (d) | Dotação Atualizada (e) | No Bimestre (a)     | Até Bimestre (c) | %                   |                  |        |               |
|   |                     |                        |                     |                  | No Bimestre (b)     | Até Bimestre (c) | (b/a)  |               |
| Receitas Orçamentárias                        |                     |                        | 17.600.000,00       | 17.600.000,00    | 1.711.765,83        | 1.711.765,83     | 9,73   | 15.888.234,17 |
| Receitas (Exceto Intra-Orçamentárias) (I)     |                     |                        | 17.600.000,00       | 17.600.000,00    | 1.711.765,83        | 1.711.765,83     | 9,73   | 15.888.234,17 |
| Receitas Correntes                            |                     |                        | 350.000,00          | 350.000,00       | 1.547,43            | 1.547,43         | 0,44   | 348.452,57    |
| Receita Patrimonial                           |                     |                        | 350.000,00          | 350.000,00       | 1.547,43            | 1.547,43         | 0,44   | 348.452,57    |
| Receitas de Valores Mobiliários               |                     |                        | 17.210.000,00       | 17.210.000,00    | 1.710.218,40        | 1.710.218,40     | 9,94   | 15.499.781,60 |
| Transferências Correntes                      |                     |                        | 5.450.000,00        | 5.450.000,00     | 0,00                | 0,00             | 0,00   | 5.450.000,00  |
| Transferências Intergovernamentais            |                     |                        | 11.152.000,00       | 11.152.000,00    | 1.710.218,40        | 1.710.218,40     | 15,34  | 9.441.781,60  |
| Transferências de Instituições Privadas       |                     |                        | 40.000,00           | 40.000,00        | 0,00                | 0,00             | 0,00   | 40.000,00     |
| Outras Receitas Correntes                     |                     |                        | 40.000,00           | 40.000,00        | 0,00                | 0,00             | 0,00   | 40.000,00     |
| Indenizações e Restituições                   |                     |                        | 0,00                | 0,00             | 0,00                | 0,00             | 0,00   | 0,00          |
| Receitas (Intra-Orçamentárias) (II)           |                     |                        | 17.600.000,00       | 17.600.000,00    | 1.711.765,83        | 1.711.765,83     | 9,73   | 15.888.234,17 |
| SubTotal das Receitas (II) = (I + II)         |                     |                        | 17.600.000,00       | 17.600.000,00    | 1.711.765,83        | 1.711.765,83     | 9,73   | 15.888.234,17 |
| Operações de Crédito/Refinanciamento (IV)     |                     |                        |                     |                  |                     |                  |        |               |
| SubTotal com Refinanciamento (V) = (III + IV) |                     |                        | 17.600.000,00       | 17.600.000,00    | 1.711.765,83        | 1.711.765,83     | 9,73   | 15.888.234,17 |
| Déficit (VI)                                  |                     |                        |                     |                  |                     |                  |        |               |
| Total (VII) = (V + VI)                        |                     |                        | 17.600.000,00       | 17.600.000,00    | 1.711.765,83        | 1.711.765,83     | 9,73   | 15.888.234,17 |
| <b>Despesas Orçamentárias</b>                 |                     |                        |                     |                  |                     |                  |        |               |
| Despesas Orçamentárias                        |                     |                        |                     |                  |                     |                  |        |               |
| Despesas (Exceto Intra-Orçamentárias) (VIII)  |                     |                        | 17.600.000,00       | 17.600.000,00    | 16.109.686,54       | 16.109.686,54    | 91,53  | 1.305.902,94  |
| DESPESAS CORRENTES                            |                     |                        | 17.510.000,00       | 17.630.000,00    | 16.106.098,40       | 16.106.098,40    | 92,15  | 1.302.314,80  |
| PESSOAL E ENCARGOS SOCIAIS                    |                     |                        | 12.300.500,00       | 13.016.423,25    | 12.471.599,66       | 12.471.599,66    | 101,38 | 988.375,07    |
| OUTRAS DESPESAS CORRENTES                     |                     |                        | 5.209.500,00        | 4.613.576,75     | 3.634.498,74        | 3.634.498,74     | 69,78  | 312.939,73    |
| DESPESAS DE CAPITAL                           |                     |                        | 90.000,00           | 90.000,00        | 3.588,14            | 3.588,14         | 3,99   | 3.588,14      |
| INVESTIMENTOS                                 |                     |                        | 90.000,00           | 90.000,00        | 3.588,14            | 3.588,14         | 3,99   | 3.588,14      |
| Despesas (Intra-Orçamentárias) (IX)           |                     |                        | 0,00                | 0,00             | 0,00                | 0,00             | 0,00   | 0,00          |
| SubTotal das Despesas (X) = (VIII + IX)       |                     |                        | 17.600.000,00       | 17.600.000,00    | 16.109.686,54       | 16.109.686,54    | 91,53  | 1.305.902,94  |
| Amortização da Div./Refinanciamento (XI)      |                     |                        |                     |                  |                     |                  |        |               |
| SubTotal com Refinanciamento (XII) = (X + XI) |                     |                        | 17.600.000,00       | 17.600.000,00    | 16.109.686,54       | 16.109.686,54    | 91,53  | 1.305.902,94  |
| Superávit (XIII)                              |                     |                        |                     |                  |                     |                  |        |               |
| Total (XIV) = (XII + XIII)                    |                     |                        | 17.600.000,00       | 17.600.000,00    | 16.109.686,54       | 16.109.686,54    | 91,53  | 1.305.902,94  |


CONSÓRCIO PÚBLICO DE SAÚDE DA MICRORREGIÃO DE CAMOCIM  
Relatório Resumido de Execução Orçamentária  
Balanco Orçamentário

Orçamentaco Fiscal e da Seguridade Social


Período: Janeiro a Fevereiro de 2018/Bimestre: Janeiro e Fevereiro

RRRO - Anexo 1 (LRF - Art. 52, Inciso I, alíneas "a" e "b" do Inciso I e §1º)


Em reais



FRANCISCO FONTENELE JUNIOR  
PRESIDENTE



CAPEGI CONTABILIDADE E GESTO S.S.LTDA - EPP  
Contador - CRC 12347



LIANA ANGENIM DIAS FERREIRA  
DIRETORA FINANCEIRA

CONSORCIO PÚBLICO DE SAÚDE DA MICRORREGIÃO DE CAMOCIM  
 Relatório Resumido de Execução Orçamentária  
 Demonstrativo da Execução das Despesas por Função/Subfunção  
 Orçamento Fiscal e da Seguridade Social

Período: Janeiro a Fevereiro de 2018/Bimestre: Janeiro e Fevereiro

RREO - Anexo 2 (LRF - Art. 52, inciso II, alínea "c")

| Função/Subfunção                          | Dotação Inicial | Dotação Atualizada (a) | Despesas Empenhadas |                    | Saldo(c) = (a-b) | Despesas Liquidadas |                    | Saldo(e) = (a-d) | Insc. Restos a Pagar Não Processados (f) |
|---|-----------------|------------------------|---------------------|--------------------|------------------|---------------------|--------------------|------------------|--|
|   |                 |                        | No Bimestre         | Até o Bimestre (b) |                  | No Bimestre         | Até o Bimestre (d) |                  |  |
| Despesas (Exceto Intra-Orçamentárias) (I) | 17.600.000,00   | 17.720.000,00          | 16.109.686,54       | 16.109.686,54      | 1.610.313,46     | 2.932.548,72        | 2.932.548,72       | 14.787.451,28    |  |
| Saúde                                     | 17.600.000,00   | 17.720.000,00          | 16.109.686,54       | 16.109.686,54      | 1.610.313,46     | 2.932.548,72        | 2.932.548,72       | 14.787.451,28    |  |
| Administração Geral                       | 1.417.000,00    | 1.499.499,13           | 1.296.697,62        | 1.296.697,62       | 202.801,51       | 239.193,37          | 239.193,37         | 1.260.305,76     |  |
| Atenção Básica                            | 40.000,00       | 40.000,00              | 0,00                | 0,00               | 40.000,00        | 0,00                | 0,00               | 40.000,00        |  |
| Assistência Hospitalar e Ambulatorial     | 16.143.000,00   | 16.180.500,87          | 14.812.988,92       | 14.812.988,92      | 1.367.511,95     | 2.693.355,35        | 2.693.355,35       | 13.487.145,52    |  |
| Despesas (Intra-Orçamentárias) (II)       | 0,00            | 0,00                   | 0,00                | 0,00               | 0,00             | 0,00                | 0,00               | 0,00             |  |
| Total (III) (I + II)                      | 17.600.000,00   | 17.720.000,00          | 16.109.686,54       | 16.109.686,54      | 1.610.313,46     | 2.932.548,72        | 2.932.548,72       | 14.787.451,28    |  |



FRANCISCO FONTENELE JUNIOR  
 PRESIDENTE

CAPEGI CONTABILIDADE E GESTÃO S.S. LTDA - EPP  
 Contador - CRC 12347



LIANA ANGELIM DIAS FERREIRA  
 DIRETORA FINANCEIRA

CONSÓRCIO PÚBLICO DE SAÚDE DA MICRORREGIÃO DE CAMOCIM  
 Relatório Resumido de Execução Orçamentária  
 Demonstrativo da Receita Corrente Líquida  
 Orçamento Fiscal e da Seguridade Social

Período: Janeiro a Fevereiro de 2018/Bimestre: Janeiro e Fevereiro

RREO - Anexo 3 (LRF - Art. 53, Inciso I)

| Especificação                                   | Evolução da Receita Realizada nos Últimos 12 Meses |            |            |            |            |             |               |              |               |               |              |                | Em reais                 |                                  |
|---|--|------------|------------|------------|------------|-------------|---------------|--------------|---------------|---------------|--------------|----------------|--------------------------|----------------------------------|
|   | Março/2017   | Abril/2017 | Maior/2017 | Junho/2017 | Julho/2017 | Agosto/2017 | Setembro/2017 | Outubro/2017 | Novembro/2017 | Dezembro/2017 | Janeiro/2018 | Fevereiro/2018 | Total (Últimos 12 Meses) | Previsão Atualizada do Exercício |
| Receitas Correntes (I)                          | 0,00   | 0,00       | 0,00       | 0,00       | 0,00       | 0,00        | 0,00          | 0,00         | 0,00          | 0,00          | 853.977,81   | 857.786,02     | 1.711.765,83             | 17.600.000,00                    |
| Receita Tributária                              | 0,00   | 0,00       | 0,00       | 0,00       | 0,00       | 0,00        | 0,00          | 0,00         | 0,00          | 0,00          | 0,00         | 0,00           | 0,30                     | 0,00                             |
| IPTU  | 0,00   | 0,00       | 0,00       | 0,00       | 0,00       | 0,00        | 0,00          | 0,00         | 0,00          | 0,00          | 0,00         | 0,00           | 0,00                     | 0,00                             |
| ISS   | 0,00   | 0,00       | 0,00       | 0,00       | 0,00       | 0,00        | 0,00          | 0,00         | 0,00          | 0,00          | 0,00         | 0,00           | 0,00                     | 0,00                             |
| ITBI  | 0,00   | 0,00       | 0,00       | 0,00       | 0,00       | 0,00        | 0,00          | 0,00         | 0,00          | 0,00          | 0,00         | 0,00           | 0,00                     | 0,00                             |
| IRRF  | 0,00   | 0,00       | 0,00       | 0,00       | 0,00       | 0,00        | 0,00          | 0,00         | 0,00          | 0,00          | 0,00         | 0,00           | 0,00                     | 0,00                             |
| Outras Receitas Tributárias                     | 0,00   | 0,00       | 0,00       | 0,00       | 0,00       | 0,00        | 0,00          | 0,00         | 0,00          | 0,00          | 0,00         | 0,00           | 0,00                     | 0,00                             |
| Receita de Contribuições                        | 0,00   | 0,00       | 0,00       | 0,00       | 0,00       | 0,00        | 0,00          | 0,00         | 0,00          | 0,00          | 0,00         | 0,00           | 0,00                     | 0,00                             |
| Receita Patrimonial                             | 0,00   | 0,00       | 0,00       | 0,00       | 0,00       | 0,00        | 0,00          | 0,00         | 0,00          | 0,00          | 0,00         | 0,00           | 0,00                     | 0,00                             |
| Receita Agropecuária                            | 0,00   | 0,00       | 0,00       | 0,00       | 0,00       | 0,00        | 0,00          | 0,00         | 0,00          | 0,00          | 0,00         | 0,00           | 0,00                     | 0,00                             |
| Receita Industrial                              | 0,00   | 0,00       | 0,00       | 0,00       | 0,00       | 0,00        | 0,00          | 0,00         | 0,00          | 0,00          | 0,00         | 0,00           | 0,00                     | 0,00                             |
| Receita de Serviços                             | 0,00   | 0,00       | 0,00       | 0,00       | 0,00       | 0,00        | 0,00          | 0,00         | 0,00          | 0,00          | 0,00         | 0,00           | 0,00                     | 0,00                             |
| Transferências Correntes                        | 0,00   | 0,00       | 0,00       | 0,00       | 0,00       | 0,00        | 0,00          | 0,00         | 0,00          | 0,00          | 0,00         | 0,00           | 0,00                     | 0,00                             |
| Cota-Parte do FPM                               | 0,00   | 0,00       | 0,00       | 0,00       | 0,00       | 0,00        | 0,00          | 0,00         | 0,00          | 0,00          | 0,00         | 0,00           | 0,00                     | 0,00                             |
| Cota-Parte do ICMS                              | 0,00   | 0,00       | 0,00       | 0,00       | 0,00       | 0,00        | 0,00          | 0,00         | 0,00          | 0,00          | 0,00         | 0,00           | 0,00                     | 0,00                             |
| Cota-Parte do IPVA                              | 0,00   | 0,00       | 0,00       | 0,00       | 0,00       | 0,00        | 0,00          | 0,00         | 0,00          | 0,00          | 0,00         | 0,00           | 0,00                     | 0,00                             |
| Cota-Parte do ITR                               | 0,00   | 0,00       | 0,00       | 0,00       | 0,00       | 0,00        | 0,00          | 0,00         | 0,00          | 0,00          | 0,00         | 0,00           | 0,00                     | 0,00                             |
| Transferências da LC 87/1996                    | 0,00   | 0,00       | 0,00       | 0,00       | 0,00       | 0,00        | 0,00          | 0,00         | 0,00          | 0,00          | 0,00         | 0,00           | 0,00                     | 0,00                             |
| Transferências da LC 61/1989                    | 0,00   | 0,00       | 0,00       | 0,00       | 0,00       | 0,00        | 0,00          | 0,00         | 0,00          | 0,00          | 0,00         | 0,00           | 0,00                     | 0,00                             |
| Transferências do FUNDEB                        | 0,00   | 0,00       | 0,00       | 0,00       | 0,00       | 0,00        | 0,00          | 0,00         | 0,00          | 0,00          | 0,00         | 0,00           | 0,00                     | 0,00                             |
| Outras Transferências Correntes                 | 0,00   | 0,00       | 0,00       | 0,00       | 0,00       | 0,00        | 0,00          | 0,00         | 0,00          | 0,00          | 0,00         | 0,00           | 0,00                     | 0,00                             |
| Outras Receitas Correntes                       | 0,00   | 0,00       | 0,00       | 0,00       | 0,00       | 0,00        | 0,00          | 0,00         | 0,00          | 0,00          | 0,00         | 0,00           | 0,00                     | 0,00                             |
| Deduções (II)                                   | 0,00   | 0,00       | 0,00       | 0,00       | 0,00       | 0,00        | 0,00          | 0,00         | 0,00          | 0,00          | 0,00         | 0,00           | 0,00                     | 0,00                             |
| Contribuição Sênior para o Plano de Previdência | 0,00   | 0,00       | 0,00       | 0,00       | 0,00       | 0,00        | 0,00          | 0,00         | 0,00          | 0,00          | 0,00         | 0,00           | 0,00                     | 0,00                             |
| Compensações Financ. entre Regimes Previdência  | 0,00   | 0,00       | 0,00       | 0,00       | 0,00       | 0,00        | 0,00          | 0,00         | 0,00          | 0,00          | 0,00         | 0,00           | 0,00                     | 0,00                             |
| Dedução da Receita para Formação do FUNDEB      | 0,00   | 0,00       | 0,00       | 0,00       | 0,00       | 0,00        | 0,00          | 0,00         | 0,00          | 0,00          | 0,00         | 0,00           | 0,00                     | 0,00                             |
| Receita Corrente Líquida (III) = (I - II)       | 0,00   | 0,00       | 0,00       | 0,00       | 0,00       | 0,00        | 0,00          | 0,00         | 0,00          | 0,00          | 853.977,81   | 857.786,02     | 1.711.765,83             | 17.600.000,00                    |

CONSÓRCIO PÚBLICO DE SAÚDE DA MICRORREGIÃO DE CAMOCIM  
Relatório Resumido de Execução Orçamentária  
**Demonstrativo da Receita Corrente Líquida**  
Orçamento Fiscal e da Seguridade Social


Período: Janeiro a Fevereiro de 2018/Bimestre: Janeiro e Fevereiro

RREO - Anexo 3 (LRF - Art. 53 - Inciso I)

Em reais.



FRANCISCO FONTENELE JUNIOR  
PRESIDENTE



CAPEGI CONTABILIDADE E GESTÃO S.S. LTDA - EPP  
Contador - CRC 12347



LIANA ANGELIM DIAS FERREIRA  
DIRETORA FINANCEIRA



Relatório Resumido de Execução Orçamentária  
**Demonstrativo das Receitas e Despesas Previdenciárias do Regime Próprio de Previdência dos Servidores**  
 Orçamento da Seguridade Social

Período: Janeiro a Fevereiro de 2018/Bimestre: Janeiro e Fevereiro

RREO - Anexo IV (RF, Art. 53, Inciso II)


R\$ 1,00

| Receitas  | Previsão Inicial | Previsão Atualizada | Receitas Realizadas |   | Até o Bimestre 2017 |
|---|------------------|---------------------|---------------------|---|---------------------|
|   |                  |                     | No Bimestre         | Até o Bimestre 2018                     |                     |
| Receitas Previdenciárias (Exceto Intra-Orçamentárias) (I)                   |                  |                     |                     |   |                     |
| (-) Deduções da Receita   |                  |                     | 0,00                | 0,00                                    |                     |
| Deduções da Receita Patrimonial   |                  |                     |                     |   |                     |
| Receitas Previdenciárias (Intra-Orçamentárias) (II)                         | 0,00             | 0,00                | 0,00                | 0,00                                    | 0,00                |
| Receitas Intra-Orçamentárias  | 0,00             | 0,00                | 0,00                | 0,00                                    | 0,00                |
| <b>Total das Receitas Previdenciárias - RPPS (III) = (I + II)</b>           |                  |                     |                     |   |                     |
| <b>Despesas</b>   |                  |                     |                     |   |                     |
| Despesas Previdenciárias (Exceto Intra-Orçamentárias) (IV)                  |                  |                     |                     |   |                     |
| Despesas Previdenciárias (Intra-Orçamentárias) (V)                          | 0,00             | 0,00                | 0,00                | 0,00                                    | 0,00                |
| Despesas Intra-Orçamentárias  | 0,00             | 0,00                | 0,00                | 0,00                                    | 0,00                |
| <b>Total das Despesas Previdenciárias - RPPS (VI) = (IV + V)</b>            |                  |                     |                     |   |                     |
| <b>Resultado Previdenciário - RPPS (VII) = (III - VI)</b>                   | 0,00             | 0,00                | 0,00                | 0,00                                    | 0,00                |
| <b>Aportes de Recursos para o Regime Próprio de Previdência do Servidor</b> |                  |                     |                     |   |                     |
|   | Previsão Inicial | Previsão Atualizada | No Bimestre         | Receitas Realizadas Até o Bimestre 2018 | Até o Bimestre 2017 |
|   |                  |                     |                     |   |                     |
| <b>Reserva Orçamentária do RPPS</b>   |                  |                     |                     |   |                     |
| Previsão Orçamentária   |                  |                     |                     |   |                     |
| Valor   |                  |                     |                     |   | 0,00                |
| <b>Bens e Direitos do RPPS</b>  |                  |                     |                     |   |                     |
|   | Previsão Inicial | Previsão Atualizada | No Bimestre         | Receitas Realizadas Até o Bimestre 2018 | Até o Bimestre 2017 |
|   |                  |                     |                     |   |                     |
| Caixa   |                  |                     |                     |   |                     |
| Banco   |                  |                     |                     |   |                     |
| Investimentos   |                  |                     |                     |   |                     |
| Outros Bens e Direitos  |                  |                     |                     |   |                     |

Relatório Resumido de Execução Orçamentária  
**Demonstrativo das Receitas e Despesas Previdenciárias do Regime Próprio de Previdência dos Servidores**  
 Orçamento da Seguridade Social

Período: Janeiro a Fevereiro de 2018/Bimestre: Janeiro e Fevereiro

| RREO - Anexo IV (LRF, Art. 53, Inciso II)              |  | R\$ 1,00 |      |
|--|--|----------|------|
| (-) Deduções da Receita                                |  |          |      |
| Total das Receitas Previdenciárias Intra-Orçamentárias |  | 0,00     | 0,00 |
| Despesas Intra-Orçamentárias                           |  | 0,00     | 0,00 |
| Total das Despesas Previdenciárias Intra-Orçamentárias |  | 0,00     | 0,00 |



FRANCISCO FONTENELE JUNIOR  
 PRESIDENTE

CAPEGI CONTABILIDADE E GESTÃO SS LTDA - EPP  
 Contador - CRC 12347



LIANA ANGELIM DIAS FERREIRA  
 DIRETORA FINANCEIRA

CONSORCIO PÚBLICO DE SAÚDE DA MICRORREGIÃO DE CAMOCIM  
 Relatório Resumido de Execução Orçamentária  
 Demonstrativo do Resultado Nominal  
 Orçamento Fiscal e da Seguridade Social

Período: Janeiro a Fevereiro de 2018/Bimestre: Janeiro e Fevereiro

RREO - Anexo 5 (LRF - Art. 53 - Inciso III)

Em reais

|  | SALDO                 |                      |                  |
|--|-----------------------|----------------------|------------------|
|  | Em 31/Dez/2017 (a)    | Em 31/Dez/2017 (b)   | Em Fevereiro (c) |
| <b>DÍVIDA FISCAL LÍQUIDA</b>   |                       |                      |                  |
| DÍVIDA CONSOLIDADA (I)   | 11.407,72             | 11.407,72            | 11.407,72        |
| DEDUÇÕES (II)  | 924.310,94            | 924.310,94           | 1.563.955,08     |
| Disponibilidade de Caixa Bruta   | 924.310,94            | 924.310,94           | 720.773,78       |
| Demais Haveres Financeiros   | 0,00                  | 0,00                 | 0,00             |
| (-) Restos a Pagar Processados (Exceto Precatórios)  | 0,00                  | 0,00                 | -843.181,30      |
| DÍVIDA CONSOLIDADA LÍQUIDA (III) = (I - II)  | 0,00                  | 0,00                 | 0,00             |
| RECEITAS DE PRIVATIZAÇÕES (IV)   |                       |                      |                  |
| PASSIVOS RECONHECIDOS (V)  |                       |                      |                  |
| DÍVIDA FISCAL LÍQUIDA (VI) = (III + IV - V)  | 0,00                  | 0,00                 | 0,00             |
| <b>RESULTADO NOMINAL</b>   |                       |                      |                  |
|  | PERÍODO DE REFERÊNCIA |                      |                  |
|  | No Bimestre (c-b)     | Até o Bimestre (c-a) |                  |
| DÍVIDA CONSOLIDADA (I)   | 0,00                  | 0,00                 |                  |
| <b>DISCRIMINAÇÃO DA META FISCAL</b>  |                       |                      |                  |
| META DE RESULTADO NOMINAL FIXADA NO ANEXO DE METAS FISCAIS DA LDO PARA O EXERCÍCIO DE REFERÊNCIA |                       |                      | 0,00             |
| <b>REGIME PREVIDENCIÁRIO</b>   |                       |                      |                  |
| <b>DÍVIDA FISCAL LÍQUIDA PREVIDENCIÁRIA</b>  |                       |                      |                  |
|  | SALDO                 |                      |                  |
|  | Em 31/Dez/2017        | Em 31/Dez/2017       | Em Fevereiro     |
| DÍVIDA CONSOLIDADA PREVIDENCIÁRIA (VII)  | 0,00                  | 0,00                 | 0,00             |
| Passivo Atuarial   |                       |                      |                  |
| Demais Dívidas   |                       |                      |                  |
| DEDUÇÕES (II)  | 0,00                  | 0,00                 | 0,00             |
| Disponibilidade de Caixa Bruta   | 0,00                  | 0,00                 | 0,00             |
| Investimentos  |                       |                      |                  |



CONSÓRCIO PÚBLICO DE SAÚDE DA MICROREGIÃO DE CAMOCIM  
 Relatório Resumido de Execução Orçamentária  
 Demonstrativo do Resultado Primário  
 Orçamento Fiscal e da Seguridade Social

Período: Janeiro a Fevereiro de 2018/Bimestre: Janeiro e Fevereiro

RREO - Anexo 6 (LRE - Art. 53, Inciso II)

|  | Previsão Atualizada | Receitas Realizadas |                     | Em reais |
|--|---------------------|---------------------|---------------------|----------|
|  |                     | Até o Bimestre 2018 | Até o Bimestre 2017 |          |
| <b>Receitas Primárias</b>                                |                     |                     |                     |          |
| Receitas Primárias Correntes (I)                         | 17.600.000,00       | 1.711.765,83        |                     | 0,00     |
| Receitas Tributárias                                     | 0,00                | 0,00                |                     | 0,00     |
| IPTU   | 0,00                | 0,00                |                     | 0,00     |
| ISS  | 0,00                | 0,00                |                     | 0,00     |
| ITBI   | 0,00                | 0,00                |                     | 0,00     |
| IRRF   | 0,00                | 0,00                |                     | 0,00     |
| Outras Receitas Tributárias                              | 0,00                | 0,00                |                     | 0,00     |
| Receitas de Contribuições                                | 0,00                | 0,00                |                     | 0,00     |
| Receitas Previdenciárias                                 | 0,00                | 0,00                |                     | 0,00     |
| Outras Receitas de Contribuições                         | 0,00                | 0,00                |                     | 0,00     |
| Receita Patrimonial Líquida                              | 350.000,00          | 1.547,43            |                     | 0,00     |
| Receita Patrimonial                                      | 350.000,00          | 1.547,43            |                     | 0,00     |
| (-) Aplicações Financeiras                               | 0,00                | 0,00                |                     | 0,00     |
| Transferências Correntes                                 | 17.210.000,00       | 1.710.218,40        |                     | 0,00     |
| Cota-Parte do FPM  | 0,00                | 0,00                |                     | 0,00     |
| Cota-Parte do ICMS                                       | 0,00                | 0,00                |                     | 0,00     |
| Cota-Parte do IPVA                                       | 0,00                | 0,00                |                     | 0,00     |
| Convênios  | 0,00                | 0,00                |                     | 0,00     |
| Outras Transferências Correntes                          | 17.210.000,00       | 1.710.218,40        |                     | 0,00     |
| Demais Receitas Correntes                                | 40.000,00           | 0,00                |                     | 0,00     |
| Dívida Ativa   | 0,00                | 0,00                |                     | 0,00     |
| Diversas Receitas Correntes                              | 40.000,00           | 0,00                |                     | 0,00     |
| Receitas de Capital (II)                                 | 0,00                | 0,00                |                     | 0,00     |
| Operações de Crédito (III)                               | 0,00                | 0,00                |                     | 0,00     |
| Amortização de Empréstimos (IV)                          | 0,00                | 0,00                |                     | 0,00     |
| Alienação de Bens (V)                                    | 0,00                | 0,00                |                     | 0,00     |
| Transferências de Capital                                | 0,00                | 0,00                |                     | 0,00     |
| Convênios  | 0,00                | 0,00                |                     | 0,00     |
| Outras Transferências de Capital                         | 0,00                | 0,00                |                     | 0,00     |
| Outras Receitas de Capital                               | 0,00                | 0,00                |                     | 0,00     |
| Receitas Primárias de Capital (VI) = (II - III - IV - V) | 0,00                | 0,00                |                     | 0,00     |
| Receita Primária Total (VII) = (I + VI)                  | 17.600.000,00       | 1.711.765,83        |                     | 0,00     |

CONSÓRCIO PÚBLICO DE SAÚDE DA MICRORREGIÃO DE CAMOCIM  
 Relatório Resumido de Execução Orçamentária  
 Demonstrativo do Resultado Primário  
 Orçamento Fiscal e da Seguridade Social

Período: Janeiro a Fevereiro de 2018/Bimestre: Janeiro e Fevereiro

RREO - Anexo 6 (LRF, Art. 53, inciso II)

| Despesas Primárias   | Dotação Atualizada | Despesas Empenhadas |                     | Despesas Liquidadas |                     | Insc. Restos a Pagar N.º Proc. |                | Em reais<br>Em 2017 |
|--|--------------------|---------------------|---------------------|---------------------|---------------------|--------------------------------|----------------|---------------------|
|  |                    | Até o Bimestre 2018 | Até o Bimestre 2017 | Até o Bimestre 2018 | Até o Bimestre 2017 | Em 2018                        | Em 2017        |                     |
| Despesas Primárias   |                    |                     |                     |                     |                     |                                |                |                     |
| Despesas Correntes (VIII)  | 17.630.000,00      | 16.106.098,40       | 0,00                | 2.928.960,58        | 0,00                |                                |                |                     |
| Pessoal e Encargos Sociais   | 13.016.423,25      | 12.471.599,66       | 0,00                | 2.389.033,21        | 0,00                |                                |                |                     |
| Juros e Encargos da Dívida (IX)  | 0,00               | 0,00                | 0,00                | 0,00                | 0,00                |                                |                |                     |
| Outras Despesas Correntes  | 4.613.576,75       | 3.634.498,74        | 0,00                | 539.927,37          | 0,00                |                                |                |                     |
| Despesas Primárias Correntes (X) = (VIII - IX)   | 17.630.000,00      | 16.106.098,40       | 0,00                | 2.928.960,58        | 0,00                |                                |                |                     |
| Despesas de Capital (XI)   | 90.000,00          | 3.588,14            | 0,00                | 3.588,14            | 0,00                |                                |                |                     |
| Investimentos  | 90.000,00          | 3.588,14            | 0,00                | 3.588,14            | 0,00                |                                |                |                     |
| Inversões Financeiras  | 0,00               | 0,00                | 0,00                | 0,00                | 0,00                |                                |                |                     |
| Concessão de Empréstimo (XII)  |                    |                     |                     |                     |                     |                                |                |                     |
| Aquisição de Título de Capital Já Integralizado (XIII)   |                    |                     |                     |                     |                     |                                |                |                     |
| Demais Inversões Financeiras   | 0,00               | 0,00                | 0,00                | 0,00                | 0,00                |                                |                |                     |
| Amortização da Dívida (XIV)  | 0,00               | 0,00                | 0,00                | 0,00                | 0,00                |                                |                |                     |
| Despesas Primárias de Capital (XV) = (XI - XII - XIII - XIV)                                   | 90.000,00          | 3.588,14            | 0,00                | 3.588,14            | 0,00                |                                |                |                     |
| Reserva de Contingência (XVI)  | 0,00               |                     |                     |                     |                     |                                |                |                     |
| Reserva do RPPS (XVII)   | 0,00               |                     |                     |                     |                     |                                |                |                     |
| Despesas Primária Total (XVIII) = (X + XV + XVI + XVII)  | 17.720.000,00      | 16.109.686,54       | 0,00                | 2.932.548,72        | 0,00                |                                |                |                     |
| Resultado Primário (XIX) = (VII - XVIII)   |                    | -120.000,00         | 0,00                |                     |                     |                                |                |                     |
| Saldo de Exercícios Anteriores   |                    |                     |                     |                     |                     |                                |                |                     |
| <b>Discriminação da Meta Fiscal</b>  |                    |                     |                     |                     |                     |                                |                |                     |
| Meta de Resultado Primário Fixada no Anexo de Metas Fiscais da LDO P/O Exercício de Referência |                    |                     |                     |                     |                     |                                | Valor Corrente | 0,00                |

CONSÓRCIO PÚBLICO DE SAÚDE DA MICRORREGIÃO DE CAMOCIM  
Relatório Resumido de Execução Orçamentária  
**Demonstrativo do Resultado Primário**  
Orçamento Fiscal e da Seguridade Social


Período: Janeiro a Fevereiro de 2018/Bimestre: Janeiro e Fevereiro

RR00 - Anexo 6 (LRF, Art. 53, Inciso III)

Em reais



FRANCISCO FONTENELE JUNIOR  
PRESIDENTE



CAPEGI CONTABILIDADE E GESTÃO S.S. LTDA - EPP  
Contador - CRC 12347



LIANA ANGELIM DIAS FERREIRA  
DIRETORA FINANCEIRA

**CONSÓRCIO PÚBLICO DE SAÚDE DA MICRORREGIÃO DE CAMOOCIM**  
 Relatório Resumido de Execução Orçamentária  
**Demonstrativo do Resultado Nominal**  
 Orçamento Fiscal e da Seguridade Social

Período: Janeiro a Fevereiro de 2018/Bimestre: Janeiro e Fevereiro

RREO - Anexo 5 (LRF - Art. 53, Inciso III)

|  | Em reais |      |
|--|----------|------|
| Demais Haveres Financeiros                         |          |      |
| (-) Restos a Pagar Processados                     | 0,00     | 0,00 |
| DÍVIDA CONSOLIDADA LÍQUIDA (VIII)                  |          |      |
| PREVIDENCIÁRIA (IX) = (VII - VIII)                 | 0,00     | 0,00 |
| PASSIVOS RECONHECIDOS (X)                          |          |      |
| DÍVIDA FISCAL LÍQUIDA PREVIDENCIÁRIA (XI) = (IX-X) | 0,00     | 0,00 |



FRANCISCO FONTENELE JUNIOR  
 PRESIDENTE

CAPEGI CONTABILIDADE E GESTÃO S.S LTDA - EPP  
 Contador - CRC 12347



LIANA ANGELIM DIAS FERREIRA  
 DIRETORA FINANCEIRA

Relatório Resumido de Execução Orçamentária

Restos a Pagar por Poder e Órgão


Orçamento Fiscal e da Seguridade Social

Período: Janeiro a Fevereiro de 2018/Bimestre: Janeiro e Fevereiro

RREO - Anexo VII (LRF, Art. 52, inciso I, alíneas "a" e "b" do inciso II e §1º)  
RREO - Anexo VII (LRF, art. 53, inciso V)

R\$ 1,00

| PODERIÓRGÃO                                     | RESTOS A PAGAR PROCESSADOS |                           |             |                   |                     | RESTOS A PAGAR NÃO PROCESSADOS |                           |             |                  |                   |
|---|----------------------------|---------------------------|-------------|-------------------|---------------------|--------------------------------|---------------------------|-------------|------------------|-------------------|
|   | Inscritos                  |                           | Cancelados  | Pagos             | A Pagar             | Inscritos                      |                           | Cancelados  | Pagos            | A Pagar           |
|   | Em Exercícios Anteriores   | Em 31 de Dezembro de 2017 |             |                   |                     | Em Exercícios Anteriores       | Em 31 de Dezembro de 2017 |             |                  |                   |
| RESTOS A PAGAR (EXCETO INTRA-ORÇAMENTÁRIOS) (I) |                            |                           |             |                   |                     |                                |                           |             |                  |                   |
| EXECUTIVO                                       |                            |                           |             |                   |                     |                                |                           |             |                  |                   |
| Consórcio Pub. de Saúde da Micr. Camodim        | 299.846,13                 | 1.772.825,89              | 0,00        | 846.981,30        | 1.225.690,72        | 10.857,60                      | 212.826,24                | 0,00        | 47.440,00        | 176.243,84        |
| RESTOS A PAGAR (INTRA-ORÇAMENTÁRIOS) (II)       |                            |                           |             |                   |                     |                                |                           |             |                  |                   |
| <b>TOTAL (III) = (I + II)</b>                   | <b>299.846,13</b>          | <b>1.772.825,89</b>       | <b>0,00</b> | <b>846.981,30</b> | <b>1.225.690,72</b> | <b>10.857,60</b>               | <b>212.826,24</b>         | <b>0,00</b> | <b>47.440,00</b> | <b>176.243,84</b> |



FRANCISCO FONTENELE JUNIOR  
PRESIDENTE

CAPEGI CONTABILIDADE E GESTÃO SS LTDA - EPP  
Contador - CRC 12347



LIANA ANGELIM DIAS FERREIRA  
DIRETORA FINANCEIRA



**CONSÓRCIO PÚBLICO DE SAÚDE DA MICRORREGIÃO DE CAMOCIM**  
**Relatório Resumido de Execução Orçamentária**  
**Demonstrativo das Receitas de Operações de Crédito e Despesas de Capital**  
**Orçamento Fiscal e da Seguridade Social**  
**Período: Janeiro a Fevereiro de 2018/Bimestre: Janeiro e Fevereiro**

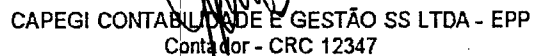
RREO - Anexo IX (LRF, Art. 52, Inciso I, alíneas "a" e "b" do Inciso II e §1º)

RS

| RECEITAS  | PREVISÃO ATUALIZADA<br>(a) | RECEITAS REALIZADAS<br>Até o Bimestre<br>(b) |  | SALDO NÃO REALIZADO<br>(c) = (a - b)       |
|---|----------------------------|--|--|--|
|   |                            |  |  |  |
| RECEITAS DE OPERAÇÕES DE CRÉDITO (I)                      | 0,00                       | 0,00   |  | 0,00                                       |
| DESPESAS  | DOTAÇÃO ATUALIZADA<br>(d)  | DESPESAS EXECUTADAS<br>Até o Bimestre        |  | SALDO NÃO EXECUTADO<br>(g) = (d - (e + f)) |
|   |                            | LIQUIDADAS<br>(e)                            | INSCRITAS EM RESTOS A PAGAR NÃO PROCESSADOS<br>(f) |  |
| DESPESAS DE CAPITAL                                       | 90.000,00                  | 3.588,14                                     | 0,00   | 86.411,86                                  |
| DESPESAS DE CAPITAL LÍQUIDA (II)                          | 90.000,00                  | 3.588,14                                     | 0,00   | 86.411,86                                  |
| RESULTADO PARA APURAÇÃO DA REGRA DE OURO (III) = (I - II) | -90.000,00                 | -3.588,14                                    |  | -86.411,86                                 |



FRANCISCO FONTENELE JUNIOR  
PRESIDENTE



CAPEGI CONTABILIDADE E GESTÃO SS LTDA - EPP  
Contador - CRC 12347



LIANA ANGELIM DIAS FERREIRA  
DIRETORA FINANCEIRA

**CONSÓRCIO PÚBLICO DE SAÚDE DA MICRORREGIÃO DE CAMOCIM**  
**Relatório Resumido da Execução Orçamentária**  
**Demonstrativo da Projeção do Regime Próprio de Previdência dos Servidores**  
**Orçamentos da Seguridade Social**  
**Período: Janeiro a Fevereiro de 2018/Bimestre: Janeiro e Fevereiro**


RREO - ANEXO X (LRF, art. 53, § 1º, inciso II)

R\$ 1,00

| EXERCÍCIO | RECEITAS<br>PREVIDENCIÁRIAS<br>(a) | DESPESAS<br>PREVIDENCIÁRIAS<br>(a) | RESULTADO<br>PREVIDENCIÁRIO<br>(c) = (a - b) | SALDO FINANCEIRO DO EXERCÍCIO<br>(d) = ("d" exercício anterior) + (c) |
|-----------|------------------------------------|------------------------------------|--|---|
|           | 0,00                               | 0,00                               | 0,00   | 0,00  |



FRANCISCO FONTENELE JUNIOR  
PRESIDENTE



CAPEGI CONTABILIDADE E GESTÃO SS LTDA - EPP  
Contador - CRC 12347



LIANA ANGELIM DIAS FERREIRA  
DIRETORA FINANCEIRA

**CONSÓRCIO PÚBLICO DE SAÚDE DA MICRORREGIÃO DE CAMOCIM**  
 Relatório Resumido de Execução Orçamentária  
**Demonstrativo das Receitas de Alienação de Ativos e Aplicação dos Recursos**  
 Orçamento Fiscal e da Seguridade Social  
 Período: Janeiro a Fevereiro de 2018/Bimestre: Janeiro e Fevereiro

RREO - Anexo XI (LRF, Art. 52, Inciso I, alíneas "a" e "b" do inciso II e §1º)


RS 10

| DESPESAS  | DOTAÇÃO ATUALIZADA<br>(d) | DESPESAS EXECUTADAS Até o Bimestre |  | SALDO NÃO EXECUTADO<br>(g) = (d - (e + f)) |
|---|---------------------------|------------------------------------|--|--|
|   |                           | LIQUIDADAS<br>(e)                  | INSCRITAS EM RESTOS A PAGAR NÃO PROCESSADOS<br>(f) |  |
| <b>APLICAÇÃO DOS RECURSOS DA ALIENAÇÃO DE ATIVOS (II)</b> |                           |                                    |  |  |
| <b>DESPESA DE CAPITAL</b>                                 |                           |                                    |  |  |
| Investimentos   | 90.000,00                 | 0,00                               | 0,00   | 90.000,00                                  |
| <b>DESPESAS CORRENTES DOS REGIMES DE PREVIDÊNCIA</b>      |                           |                                    |  |  |
| Regime Geral da Previdência Social                        | 0,00                      | 0,00                               | 0,00   | 0,00                                       |
| Regime Próprio de Previdência dos Servidores              | 0,00                      | 0,00                               | 0,00   | 0,00                                       |
| <b>SALDO FINANCEIRO A APLICAR</b>                         | 2017<br>(h)               | 2018<br>(i) = (Ib - (Ile + Iff))   |  | SALDO ATUAL<br>(j) = (IIih + IIIi)         |
| VALOR (III)   | 0,00                      | 0,00                               |  | 0,00                                       |


Fonte:



FRANCISCO FONTENELE JUNIOR  
PRESIDENTE



CAPEGI CONTABILIDADE E GESTÃO SS LTDA - EPP  
Contador - CRC 12347



LIANA ANGELIM DIAS FERREIRA  
DIRETORA FINANCEIRA

**CONSÓRCIO PÚBLICO DE SAÚDE DA MICRORREGIÃO DE CAMOCIM**  
**Relatório Resumido da Execução Orçamentária**  
**Demonstrativo da Receita e Despesa com Ações de Serviços Públicos de Saúde**  
**Orçamentos Fiscal e da Seguridade Social**  
**Período: Janeiro a Fevereiro de 2018/Bimestre: Janeiro e Fevereiro**

RREO - ANEXO XII (ADCT, art. 77)

R\$ 1,00

| <b>RECEITAS</b>                                   | PREVISÃO INICIAL | PREVISÃO ATUALIZADA | RECEITAS REALIZADAS |             |
|---|------------------|---------------------|---------------------|-------------|
|   |                  |                     | Até o Bimestre      | %           |
| RECEITA DE IMPOSTOS                               | 0,00             | 0,00                | 0,00                | 0,00        |
| RECEITAS DE TRANSFERÊNCIAS CONSTITUCIONAIS LEGAIS | 0,00             | 0,00                | 0,00                | 0,00        |
| <b>TOTAL</b>                                      | <b>0,00</b>      | <b>0,00</b>         | <b>0,00</b>         | <b>0,00</b> |

| <b>DESPESAS CORRENTES</b><br>(Por Grupo de Natureza da Despesa) | DOTAÇÃO INICIAL      | DOTAÇÃO ATUALIZADA   | DESPESAS LIQUIDADAS |              |
|---|----------------------|----------------------|---------------------|--------------|
|   |                      |                      | Até o Bimestre      | %            |
| <b>DESPESAS CORRENTES</b>                                       | <b>17.510.000,00</b> | <b>17.630.000,00</b> | <b>2.928.960,58</b> | <b>16,61</b> |
| Pessoal e Encargos Sociais                                      | 12.300.500,00        | 13.016.423,25        | 2.389.033,21        | 18,35        |
| Juros e Encargos da Dívida                                      | 0,00                 | 0,00                 | 0,00                | 0,00         |
| Outras Despesas Correntes                                       | 5.209.500,00         | 4.613.576,75         | 539.927,37          | 11,70        |
| <b>DESPESAS DE CAPITAL</b>                                      | <b>90.000,00</b>     | <b>90.000,00</b>     | <b>3.588,14</b>     | <b>3,98</b>  |
| Investimentos   | 90.000,00            | 90.000,00            | 3.588,14            | 3,98         |
| Inversões Financeiras   | 0,00                 | 0,00                 | 0,00                | 0,00         |
| Amortização da Dívida   | 0,00                 | 0,00                 | 0,00                | 0,00         |
| <b>TOTAL (IV)</b>   | <b>17.600.000,00</b> | <b>17.720.000,00</b> | <b>2.932.548,72</b> | <b>0,00</b>  |

| <b>DESPESAS PRÓPRIAS COM AÇÕES E SERVIÇOS PÚBLICOS DE SAÚDE</b>           | DOTAÇÃO INICIAL      | DOTAÇÃO ATUALIZADA   | DESPESAS LIQUIDADAS |              |
|---|----------------------|----------------------|---------------------|--------------|
|   |                      |                      | Até o Bimestre      | %            |
| <b>DESPESAS COM SAÚDE (V) = (IV)</b>                                      | <b>17.600.000,00</b> | <b>17.720.000,00</b> | <b>2.932.548,72</b> | <b>16,54</b> |
| (-) DESPESAS COM INATIVOS E PENSIONISTAS                                  | 0,00                 | 0,00                 | 0,00                | 0,00         |
| (-) DESPESAS CUSTEADAS COM OUTROS RECURSOS DESTINADOS À SAÚDE             | 0,00                 | 0,00                 | 0,00                | 0,00         |
| Recursos de Transferências do Sistema Único de Saúde                      | 0,00                 | 0,00                 | 0,00                | 0,00         |
| Recursos de Operações de Crédito  | 0,00                 | 0,00                 | 0,00                | 0,00         |
| Outros Recursos   | 0,00                 | 0,00                 | 0,00                | 0,00         |
| (-) RESTOS A PAGAR INSCRITOS NO EXERCÍCIO SEM DISPONIBILIDADE FINANCEIRA  | 0,00                 | 0,00                 | 0,00                | 0,00         |
| <b>TOTAL DAS DESPESAS PRÓPRIAS COM AÇÕES E SERVIÇOS PÚBLICOS DE SAÚDE</b> | <b>17.600.000,00</b> | <b>17.720.000,00</b> | <b>2.932.548,72</b> | <b>16,54</b> |

| <b>CONTROLE DE RESTOS A PAGAR VINCULADOS À SAÚDE INSCRITOS EM EXERCÍCIOS ANTERIORES</b> | RESTOS A PAGAR INSCRITOS COM DISPONIBILIDADE FINANCEIRA DE RECURSOS PRÓPRIOS VINCULADOS |                       |
|---|---|-----------------------|
|   | Inscritos em Exercícios Anteriores  | Cancelado em 2018 (f) |
| RESTOS A PAGAR DE DESPESAS PRÓPRIAS COM AÇÕES E SERVIÇOS PÚBLICOS DE SAÚDE (VI)         | 0,00  | 0,00                  |

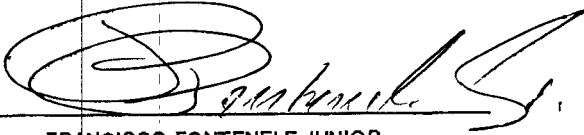
|   |             |
|---|-------------|
| <b>PARTICIPAÇÃO DAS DESPESAS COM AÇÕES E SERVIÇOS PÚBLICOS DE SAÚDE NA RECEITA DE IMPOSTOS LÍQUIDA E TRANSFERÊNCIAS CONSTITUCIONAIS LEGAIS - LIMITE CONSTITUCIONAL &lt;=&gt; ((VI - VII f) / 1)</b> | <b>0,00</b> |
|---|-------------|

| <b>DESPESAS COM SAÚDE</b><br>(Por Subfunção) | DOTAÇÃO INICIAL      | DOTAÇÃO ATUALIZADA   | DESPESAS LIQUIDADAS |              |
|--|----------------------|----------------------|---------------------|--------------|
|  |                      |                      | Até o Bimestre      | %            |
| Administração Geral                          | 1.417.000,00         | 1.499.499,13         | 239.193,37          | 15,95        |
| Atenção Básica                               | 40.000,00            | 40.000,00            | 0,00                | 0,00         |
| Assistência Hospitalar e Ambulatorial        | 16.143.000,00        | 16.180.500,87        | 2.693.355,35        | 16,64        |
| <b>TOTAL</b>                                 | <b>17.600.000,00</b> | <b>17.720.000,00</b> | <b>2.932.548,72</b> | <b>16,54</b> |


CONSÓRCIO PÚBLICO DE SAÚDE DA MICRORREGIÃO DE CAMOCIM  
Relatório Resumido da Execução Orçamentária  
Demonstrativo da Receita e Despesa com Ações de Serviços Públicos de Saúde  
Orçamentos Fiscal e da Seguridade Social  
Período: Janeiro a Fevereiro de 2018/Bimestre: Janeiro e Fevereiro

RREO - ANEXO XII (ADCT, art. 77)

R\$ 1,00



FRANCISCO FONTENELE JUNIOR  
PRESIDENTE



---

CAPEGI CONTABILIDADE E GESTÃO SS LTDA - EPP  
Contador - CRC 12347



---

LIANA ANGELIM DIAS FERREIRA  
DIRETORA FINANCEIRA

CONSÓRCIO PÚBLICO DE SAÚDE DA MICRORREGIÃO DE CAMOCIM

Relatório Resumido da Execução Orçamentária

Demonstrativo das Parcerias Público-Privadas

Orçamentos Fiscal e da Seguridade Social

Período: Janeiro a Fevereiro de 2018/Bimestre: Janeiro e Fevereiro

R\$ 1,00

RREO - ANEXO XIII (Lei nº 11.079, de 30.12.2004, arts. 22, 25 e 28)


| ESPECIFICAÇÃO                                     | SALDO TOTAL EM 31 DE DEZEMBRO DO EXERCÍCIO ANTERIOR (a) | REGISTROS EFETUADOS EM 2018 |                    | SALDO TOTAL (c) = (a + b) |
|---|---|-----------------------------|--------------------|---------------------------|
|   |   | No Bimestre                 | Até o Bimestre (b) |                           |
| TOTAL DE ATIVOS                                   | 0,00  | 0,00                        | 0,00               | 0,00                      |
| Direitos Futuros                                  | 0,00  | 0,00                        | 0,00               | 0,00                      |
| Ativos Contabilizados na SPE                      | 0,00  | 0,00                        | 0,00               | 0,00                      |
| Contrapartida parameter Provisões de PPP          | 0,00  | 0,00                        | 0,00               | 0,00                      |
| TOTAL DE PASSIVOS (I)                             | 0,00  | 0,00                        | 0,00               | 0,00                      |
| Obrigações Não Relacionadas a Serviços            | 0,00  | 0,00                        | 0,00               | 0,00                      |
| Contrapartida para Ativos da SPE                  | 0,00  | 0,00                        | 0,00               | 0,00                      |
| Provisões de PPP                                  | 0,00  | 0,00                        | 0,00               | 0,00                      |
| GARANTIAS DE PPP (II)                             | 0,00  | 0,00                        | 0,00               | 0,00                      |
| SALDO LÍQUIDO DE PASSIVOS DE PPP (III) = (I - II) | 0,00  | 0,00                        | 0,00               | 0,00                      |
| PASSIVOS CONTINGENTES                             | 0,00  | 0,00                        | 0,00               | 0,00                      |
| Contraprestações Futuras                          | 0,00  | 0,00                        | 0,00               | 0,00                      |
| Riscos Não Provisionados                          | 0,00  | 0,00                        | 0,00               | 0,00                      |
| Outros Passivos Contingentes                      | 0,00  | 0,00                        | 0,00               | 0,00                      |
| ATIVOS CONTINGENTES                               | 0,00  | 0,00                        | 0,00               | 0,00                      |
| Serviços Futuros                                  | 0,00  | 0,00                        | 0,00               | 0,00                      |
| Outros Ativos Contingentes                        | 0,00  | 0,00                        | 0,00               | 0,00                      |

| DESPESAS DE PPP                | EXERCÍCIO ANTERIOR | EXERCÍCIO CORRENTE (EC) | <EC+1> | <EC+2> | <EC+3> | <EC+4> | <EC+5> | <EC+6> | <EC+7> | <EC+8> | <EC+9> |
|--------------------------------|--------------------|-------------------------|--------|--------|--------|--------|--------|--------|--------|--------|--------|
| Do Ente Federado               | 0,00               | 0,00                    | 0,00   | 0,00   | 0,00   | 0,00   | 0,00   | 0,00   | 0,00   | 0,00   | 0,00   |
| Das Estatais Não-Dependentes   | 0,00               | 0,00                    | 0,00   | 0,00   | 0,00   | 0,00   | 0,00   | 0,00   | 0,00   | 0,00   | 0,00   |
| TOTAL DAS DESPESAS             | 0,00               | 0,00                    | 0,00   | 0,00   | 0,00   | 0,00   | 0,00   | 0,00   | 0,00   | 0,00   | 0,00   |
| RECEITA CORRENTE LÍQUIDA (RCL) | 0,00               | 0,00                    | 0,00   | 0,00   | 0,00   | 0,00   | 0,00   | 0,00   | 0,00   | 0,00   | 0,00   |
| TOTAL DAS DESPESAS / RCL (%)   | 0,00               | 0,00                    | 0,00   | 0,00   | 0,00   | 0,00   | 0,00   | 0,00   | 0,00   | 0,00   | 0,00   |
| Nota:                          |                    |                         |        |        |        |        |        |        |        |        |        |



FRANCISCO FONTENELE JUNIOR  
PRESIDENTE

CAPEGI CONTABILIDADE E GESTÃO SS LTDA - EPP  
Contador - CRC 12347



LIANA ANGELIM DIAS FERREIRA  
DIRETORA FINANCEIRA

**CONSÓRCIO PÚBLICO DE SAÚDE DA MICRORREGIÃO DE CAMOCIM**  
**Relatório Resumido de Execução Orçamentária**  
**Demonstrativo Simplificado do Relatório Resumido da Execução Orçamentária**  
**Orçamento Fiscal e da Seguridade Social**  
**Período: Janeiro a Fevereiro de 2018/Bimestre: Janeiro e Fevereiro**

RREO - Anexo XIV (LRF, Art. 52, inciso I, alíneas "a" e "b" do inciso II e §1º)

R\$ 1

| BALANÇO ORÇAMENTÁRIO   | No Bimestre                         |  | Até o Bimestre               |                  |
|--|-------------------------------------|--|------------------------------|------------------|
| <b>RECEITAS</b>  |                                     |  |                              |                  |
| PREVISÃO INICIAL   | 17.600.000,00                       |  | 17.600.000,00                |                  |
| PREVISÃO ATUALIZADA  | 17.600.000,00                       |  | 17.600.000,00                |                  |
| RECEITAS REALIZADAS  | 1.711.765,83                        |  | 2.932.548,72                 |                  |
| DÉFICIT ORÇAMENTÁRIO   | 1.220.782,89                        |  | 1.220.782,89                 |                  |
| SALDOS DE EXERCÍCIOS ANTERIORES                                | 0,00                                |  | 0,00                         |                  |
| <b>DESPESAS</b>  |                                     |  |                              |                  |
| DOTAÇÃO INICIAL  | 17.600.000,00                       |  | 17.600.000,00                |                  |
| CRÉDITOS ADICIONAIS  | 0,00                                |  | 0,00                         |                  |
| DOTAÇÃO ATUALIZADA   | 17.720.000,00                       |  | 17.720.000,00                |                  |
| DESPESA EMPENHADA  | 16.109.686,54                       |  | 16.109.686,54                |                  |
| DESPESA LIQUIDADADA  | 2.932.548,72                        |  | 2.932.548,72                 |                  |
| SUPERÁVIT ORÇAMENTÁRIO   | 0,00                                |  | 0,00                         |                  |
| <b>DESPESA POR FUNÇÃO/SUBFUNÇÃO</b>                            | <b>No Bimestre</b>                  |  | <b>Até o Bimestre</b>        |                  |
| DESPESAS EMPENHADAS  | 16.109.686,54                       |  | 16.109.686,54                |                  |
| DESPESAS LIQUIDADADAS  | 2.932.548,72                        |  | 2.932.548,72                 |                  |
| <b>RECEITA CORRENTE LÍQUIDA - RCL</b>                          |                                     |  | <b>Até o Bimestre</b>        |                  |
| RECEITA CORRENTE LÍQUIDA                                       |                                     |  | 1.711.765,83                 |                  |
| <b>RECEITAS E DESPESAS DOS REGIMES DE PREVIDÊNCIA</b>          | <b>No Bimestre</b>                  |  | <b>Até o Bimestre</b>        |                  |
| <b>Regime Geral de Previdência Social</b>                      |                                     |  |                              |                  |
| RECEITAS PREVIDENCIÁRIAS REALIZADAS GERAL                      | 0,00                                |  | 0,00                         |                  |
| DESPESAS PREVIDENCIÁRIAS LIQUIDADAS GERAL                      | 0,00                                |  | 0,00                         |                  |
| RESULTADO PREVIDENCIÁRIO GERAL                                 | 0,00                                |  | 0,00                         |                  |
| <b>Regime Próprio de Previdência dos Servidores</b>            |                                     |  |                              |                  |
| RECEITAS PREVIDENCIÁRIAS REALIZADAS RPPS                       | 0,00                                |  | 0,00                         |                  |
| DESPESAS PREVIDENCIÁRIAS LIQUIDADAS RPPS                       | 0,00                                |  | 0,00                         |                  |
| RESULTADO PREVIDENCIÁRIO RPPS                                  | 0,00                                |  | 0,00                         |                  |
| <b>RESULTADOS NOMINAL E PRIMÁRIO</b>                           | Meta Fixada no<br>AMF da LDO<br>(a) | Resultado Apurado<br>Até o Bimestre<br>(b) | % em Relação à Meta<br>(b/a) |                  |
| RESULTADO NOMINAL  | 0,00                                | 0,00                                       | 0,00                         |                  |
| RESULTADO PRIMÁRIO   | 0,00                                | -14.397.920,71                             | 0,00                         |                  |
| <b>RESTOS A PAGAR POR PODER E MINISTÉRIO PÚBLICO</b>           | Inscrição                           | Cancelamento<br>Até o Bimestre             | Pagamento<br>Até o Bimestre  | Saldo<br>a Pagar |
| <b>RESTOS A PAGAR PROCESSADOS</b>                              |                                     |  |                              |                  |
| Poder Executivo  | 1.772.825,89                        | 0,00                                       | 846.981,30                   | 1.225.690,72     |
| Poder Legislativo  | 0,00                                | 0,00                                       | 0,00                         | 0,00             |
| <b>RESTOS A PAGAR NÃO PROCESSADOS</b>                          |                                     |  |                              |                  |
| Poder Executivo  | 212.826,24                          | 0,00                                       | 47.440,00                    | 176.243,84       |
| Poder Legislativo  | 0,00                                | 0,00                                       | 0,00                         | 0,00             |
| <b>TOTAL</b>   | 1.985.652,13                        | 0,00                                       | 894.421,30                   | 1.401.934,56     |
| <b>RECEITAS DE OPERAÇÕES DE CRÉDITO E DESPESAS DE CAPITAL</b>  | Valor Apurado Até o Bimestre        |  | Saldo Não Realizado          |                  |
| Receitas de Operações de Crédito                               | 0,00                                |  | 0,00                         |                  |
| Despesa de Capital Líquida                                     | 3.588,14                            |  | 86.411,86                    |                  |
| <b>RECEITA DE ALIENAÇÃO DE ATIVOS E APLICAÇÃO DOS RECURSOS</b> | Valor Apurado Até o Bimestre        |  | Saldo a Realizar             |                  |
| Receita de Capital Resultante da Alienação de Ativos           | 0,00                                |  | 0,00                         |                  |

**CONSÓRCIO PÚBLICO DE SAÚDE DA MICRORREGIÃO DE CAMOCIM**  
 Relatório Resumido de Execução Orçamentária  
**Demonstrativo Simplificado do Relatório Resumido da Execução Orçamentária**  
 Orçamento Fiscal e da Seguridade Social  
 Período: Janeiro a Fevereiro de 2018/Bimestre: Janeiro e Fevereiro

RREO - Anexo XIV (LRF, Art. 52, inciso I, alíneas "a" e "b" do inciso II e §1º)  
 Aplicação dos Recursos da Alienação de Ativos


|  |                              |                                 |                             | R\$ 1,00 |
|--|------------------------------|---------------------------------|-----------------------------|----------|
|  |                              | 0,00                            | Limite Constitucional Anual | 0,00     |
| DESPESAS COM AÇÕES E SERVIÇOS PÚBLICOS DE SAÚDE          | Valor Apurado Até o Bimestre | % Mínimo a Aplicar no Exercício | % Aplicado Até o Bimestre   |          |
| Despesas Próprias com Ações e Serviços Públicos de Saúde | 2.932.548,72                 | 15,00                           |                             | 0,00     |



FRANCISCO FONTENELE JUNIOR  
 PRESIDENTE



CAPEGI CONTABILIDADE E GESTÃO SS LTDA - EPP  
 Contador CRC 12347



LIANA ANGELIM DIAS FERREIRA  
 DIRETORA FINANCEIRA