



CPSMCAM

Consórcio Público de Saúde da Microrregião de Camocim

EDITAL DE PUBLICAÇÃO E DIVULGAÇÃO

O Presidente do CPSMCAM, Estado do Ceara, usando de suas atribuições legais, em pleno exercício do cargo, etc.

CONSIDERANDO que estabelece a Lei Complementar nº. 101/2000 (LRF) de 04 de Maio de 2000.

FAZ SABER a todos quantos o presente **EDITAL DE PUBLICAÇÃO E DIVULGAÇÃO** virem, ou tomarem conhecimento que, se fez publicar e divulgar conforme legislação vigente que o **RELATORIO RESUMIDO DA EXECUÇÃO ORÇAMENTARIA – RREO** do Consorcio Publico de Saúde da Microrregião de Camocim com Sede no Município de **Camocim**, relativo ao **6º Bimestre de 2017 (Novembro/Dezembro)**, foi publicado no quadro de aviso do CPSMCAM, bem como no endereço eletrônico/site: **www.cpsmcamocim.com.br**.

Camocim – CE, 08 de Janeiro de 2018.

Francisco Fontenele Junior
Presidente do CPSMCAM

Estado do Ceará
CPSM CAM
CONSORCIO PUBLICO DE SAUDE DA MICRORREGIÃO DE CAMOCIM
RECEITA ARRECADADA - em R\$
Período : 01/01/2017 até 31/12/2017

RECEITA GERAL ARRECADADA 2017

CPSM CAM		
Dotação	TOTAL ARRECADADO	PERC
1325.02.99.00 - Remuneração de Depósitos Bancários	90.204,91	0,57%
1721.37.00.00 - UNIÃO - Transferências a Consórcio Público	607.200,00	3,83%
1722.37.00.00 - ESTADO - Transferências a Consórcio Público	5.360.330,66	33,84%
1723.37.00.00 - MUNICIPIOS - Transferências a Consórcio Público	9.770.894,11	61,69%
BARROQUINHA	402.606,87	2,54%
CAMOCIM	4.521.114,29	28,54%
CHAVAL	357.463,94	2,26%
GRANJA	4.111.992,44	25,96%
MARTINÓPOLE	377.716,57	2,38%
1900.00.00.00 - Outras Receitas Correntes	11.330,64	0,07%
Total Geral das Transferências	15.738.424,77	
Total Geral da Receita Arrecadada	15.839.960,32	
TOTAL GERAL	15.839.960,32	

TOTAL GERAL DOS RECURSOS UTILIZADOS EM 2017

SALDO ANTERIOR - DEZEMBRO/2016
RENDIMENTO BANCÁRIO
OUTRAS RECEITAS
TRANSFERÊNCIAS CREDITADAS EM 2017

RESUMO RECURSOS

2.947.991,74
90.204,91
11.330,64
15.738.424,77
18.787.952,06

CLASSIFICAÇÃO DA RECEITA ARRECADADA EM 2017

1325.01.99.00.00 Receita de Remuneração de Depósitos Bancários	90.204,91
1721.37.01.01.00 Ceo - Centro de Especialidades Odontológicas - GOVERNO FEDERAL	607.200,00
1722.37.01.00.00 Ceo - Centro de Especialidades Odontológicas - GOVERNO ESTADUAL	935.310,00
1722.37.02.00.00 Policlínica - GOVERNO DO ESTADO	4.425.020,66
1723.37.01.01.00 Ceo - Centro de Especialidades Odontológicas - Barroquinha	105.196,63
1723.37.01.02.00 Ceo - Centro de Especialidades Odontológicas - Camocim	421.676,35
1723.37.01.03.00 Ceo - Centro de Especialidades Odontológicas - Chaval	84.424,44
1723.37.01.04.00 Ceo - Centro de Especialidades Odontológicas - Granja	384.894,17
1723.37.01.05.00 Ceo - Centro de Especialidades Odontológicas - Martinopole	77.714,14
1723.37.02.01.00 Policlínica - Barroquinha	297.410,24
1723.37.02.02.00 Policlínica - Camocim	792.437,94
1723.37.02.03.00 Policlínica - Chaval	273.039,50
1723.37.02.04.00 Policlínica - Granja	564.098,27
1723.37.02.04.00 Policlínica - Martinopole	300.002,43
1723.37.03.01.00 UPA - Barroquinha	-
1723.37.03.02.00 UPA - Camocim	3.307.000,00
1723.37.03.03.00 UPA - Chaval	-
1723.37.03.04.00 UPA - Granja	3.163.000,00
1723.37.03.04.00 UPA - Martinopole	-
1922.99.00.00.00 Outras Restituições	11.330,64
TOTAL ARRECADADO DE JANEIRO A DEZEMBRO DE 2017	15.839.960,32

CAMOCIM-CE, 31 de Dezembro de 2017


Liana Angelim Dias Ferreira
Diretora Financeira - CPSM CAM


CAPEGI Contabilidade e Gestão SS Ltda.
Escritório Contábil


Estado do Ceará
CONSORCIO PUBLICO DE SAUDE DA MICRORREGIÃO DE CAMOCIM
BALANÇO GERAL DO EXERCÍCIO FINANCEIRO DE 2017
RREO - RELATORIO RESUMIDO DA EXECUÇÃO ORÇAMENTÁRIA
6º BIMESTRE DE 2017 (Movimento Fechado no Período de JANEIRO a DEZEMBRO/2017)
Período : 01/01/2017 até 31/12/2017

ANEXO III - DESPESA

ADENDO III - NATUREZA DA DESPESA SEGUNDO AS CATEGORIAS ECONOMICAS (Portaria SOF nº 8 de 4/2/2015 - ANEXO II da Lei Federal 4.320/64)

Consórcio Público de Saúde da Microrregião de Camocim	CONSOLIDADO	União	Estado SESA	Barroquinha	Camocim	Chaval	Granja	Martinópole	Outras Receitas
CPSMA	100%	3,83%	33,84%	2,54%	28,54%	2,26%	25,96%	2,38%	0,64%
Especificação									
3.1.90.04.00	Contratação Por Tempo Determinado	337.232,84	2.977.074,34	223.603,85	2.510.981,92	198.531,92	2.283.759,71	209.780,03	56.391,83
3.1.90.11.00	Vencimentos e Vantagens Fixas Pessoal Civil	116,05	1.024,50	76,95	864,10	68,32	785,91	72,19	19,41
3.1.90.13.00	Obrigações Patronais	98.144,66	866.416,02	65.075,28	730.769,44	57.778,62	664.641,11	61.052,15	16.411,68
3.1.90.91.00	Sentenças Judiciais	19,67	173,60	13,04	146,42	11,58	133,17	12,23	3,29
3.1.90.94.00	Indenização e Restituição Trabalhista	23.046,84	203.456,32	15.281,32	171.603,09	13.567,88	156.074,49	14.336,58	3.853,88
3.3.90.14.00	Diárias - Civil	53,67	473,77	35,58	399,59	31,59	363,43	33,38	8,97
3.3.90.30.00	Material de Consumo	32.743,29	289.056,13	21.710,60	243.801,34	19.276,26	221.739,42	20.368,39	5.475,31
3.3.90.33.00	Passagens e Despesas com Locomoção	-	-	-	-	-	-	-	-
3.3.90.35.00	Serviços de Consultoria	-	-	-	-	-	-	-	-
3.3.90.36.00	Outros Serv. de Terceiros Pessoa Física	56.826,82	501.664,29	37.679,30	423.123,45	33.454,45	384.834,43	35.349,86	9.502,54
3.3.90.37.00	Locação de Mão de Obra	-	-	-	-	-	-	-	-
3.3.90.39.00	Outros Serv. de Terceiros Pessoa Jurídica	149.698,59	1.321.531,53	99.258,37	1.114.631,81	88.128,87	1.013.767,24	93.121,93	25.032,49
3.3.90.47.00	Obrigações Tributárias e Contributivas	677,98	5.985,19	449,54	5.048,15	399,13	4.591,33	421,75	113,37
3.3.90.92.00	Despesas de Exercícios Anteriores	1.938,87	17.116,29	1.285,58	14.436,55	1.141,43	13.130,17	1.206,10	324,22
3.3.90.93.00	Indenizações e Restituições	1.919,60	16.946,10	1.272,80	14.293,00	1.130,08	12.999,61	1.194,11	320,99
4.4.90.52.00	Equipamentos e Material Permanente	761,65	6.723,81	505,02	5.671,12	448,39	5.157,94	473,79	127,36
TOTAL Cons. Pub de Saúde da Microrregião de Camocim	18.343.793,94	703.180,53	6.207.641,88	466.247,22	5.235.769,99	413.968,52	4.761.977,96	437.422,49	117.585,35
TOTAL DESTA CONSOLIDAÇÃO	18.343.793,94	703.180,53	6.207.641,88	466.247,22	5.235.769,99	413.968,52	4.761.977,96	437.422,49	117.585,35
3.1.00.00.00	Gastos com Pessoal	-	-	-	-	-	-	-	-
3.3.00.00.00	Outras Despesas Correntes	-	-	-	-	-	-	-	-
4.4.00.00.00	Investimentos	-	-	-	-	-	-	-	-

CAMOCIM/CE, em 31 de Dezembro de 2017.


Liana Angelim
 Diretora Financeira - CPSM/CAM


CAPEGI Contabilidade e Gestão SP Ltda.
 Escritório Contábil

CONSÓRCIO PÚBLICO DE SAÚDE DA MICRORREGIÃO DE CAMOCIM
Relatório Resumido de Execução Orçamentária
Balanco Orçamentário

Orçamento Fiscal e da Seguridade Social

Período: Janeiro a Dezembro de 2017/Bimestre: Novembro e Dezembro

RREO - Anexo 1 (LRF, Art. 52, inciso I, alíneas "a" e "b" do inciso II e §1º)

Em reais

Receitas Orçamentárias	Previsão Inicial		Previsão Atualizada		Receitas Realizadas			Saldo (a-c)
	Previsão Inicial (d)	Dotação Atualizada (e)	No Bimestre (b)		Até Bimestre (c)		% (c/a)	
			(b/a)	(b)	(c)	(b/a)		
Receitas Orçamentárias								
Receitas (Exceto Intra-Orçamentárias) (I)	21.000.000,00	21.000.000,00	21.000.000,00	21.000.000,00	14,92	15.839.960,32	75,43	5.160.039,68
Receitas Correntes	21.000.000,00	21.000.000,00	21.000.000,00	21.000.000,00	14,92	15.839.960,32	75,43	5.160.039,68
Receita Patrimonial	650.000,00	650.000,00	650.000,00	650.000,00	0,55	90.204,91	13,88	559.795,09
Receitas de Valores Mobiliários	650.000,00	650.000,00	650.000,00	650.000,00	0,55	90.204,91	13,88	559.795,09
Transferências Correntes	20.315.000,00	20.315.000,00	20.315.000,00	20.315.000,00	15,40	15.738.424,77	77,47	4.576.575,23
Transferências Intergovernamentais	20.315.000,00	20.315.000,00	20.315.000,00	20.315.000,00	15,40	15.738.424,77	77,47	4.576.575,23
Outras Receitas Correntes	35.000,00	35.000,00	35.000,00	35.000,00	4,26	11.330,64	32,37	23.669,36
Indenizações e Restituições	35.000,00	35.000,00	35.000,00	35.000,00	4,26	11.330,64	32,37	23.669,36
Receitas (Intra-Orçamentárias) (II)	0,00	0,00	0,00	0,00	0,00	0,00	0,00	0,00
SubTotal das Receitas (III) = (I + II)	21.000.000,00	21.000.000,00	21.000.000,00	21.000.000,00	14,92	15.839.960,32	75,43	5.160.039,68
Operações de Crédito/Refinanciamento (IV)								
SubTotal com Refinanciamento (V) = (III + IV)	21.000.000,00	21.000.000,00	21.000.000,00	21.000.000,00	14,92	15.839.960,32	75,43	5.160.039,68
Déficit (VI)						4.276.659,51		
Total (VII) = (V + VI)	21.000.000,00	21.000.000,00	21.000.000,00	21.000.000,00		20.116.619,83		
Despesas Orçamentárias								
Despesas Orçamentárias								
Despesas (Exceto Intra-Orçamentárias) (VIII)	21.000.000,00	21.000.000,00	2.946.304,91	2.946.304,91	4.665,153,41	20.116.619,83	883.380,17	212.826,24
DESPESAS CORRENTES	19.970.000,00	20.930.530,92	2.946.304,91	2.946.304,91	4.665,153,41	20.096.750,75	833.780,17	212.826,24
PESSOAL E ENCARGOS SOCIAIS	9.320.000,00	12.678.116,04	2.453.085,58	2.453.085,58	2.810,852,72	12.678.116,04	0,00	0,00
OUTRAS DESPESAS CORRENTES	10.650.000,00	8.252.414,88	483.219,33	483.219,33	1.854,300,69	7.418.634,71	833.780,17	212.826,24
DESPESAS DE CAPITAL	1.030.000,00	69.469,08	0,00	0,00	0,00	19.869,08	49.600,00	0,00
INVESTIMENTOS	1.030.000,00	69.469,08	0,00	0,00	0,00	19.869,08	49.600,00	0,00
Despesas (Intra-Orçamentárias) (IX)	0,00	0,00	0,00	0,00	0,00	0,00	0,00	0,00
SubTotal das Despesas (X) = (VIII + IX)	21.000.000,00	21.000.000,00	2.946.304,91	2.946.304,91	4.665,153,41	20.116.619,83	883.380,17	212.826,24
Amortização da Div./Refinanciamento (XI)								
SubTotal com Refinanciamento (XII) = (X + XI)	21.000.000,00	21.000.000,00	2.946.304,91	2.946.304,91	4.665,153,41	20.116.619,83	883.380,17	212.826,24
Superávit (XIII)						0,00		
Total (XIV) = (XII + XIII)	21.000.000,00	21.000.000,00	2.946.304,91	2.946.304,91	4.665,153,41	20.116.619,83	883.380,17	212.826,24

CONSÓRCIO PÚBLICO DE SAÚDE DA MICRORREGIÃO DE CAMOCIM
Relatório Resumido de Execução Orçamentária


Balanco Orçamentário

Orçamento Fiscal e da Seguridade Social


Período: Janeiro a Dezembro de 2017/Bimestre: Novembro e Dezembro

RREO - Anexo 1 (LRF, Art. 52, inciso I, alínea "a" e "b" do inciso II e §1º)

Em reais



FRANCISCO FONTENELE JUNIOR
PRESIDENTE



Confador - OFC
10.723/0



LIANA ANGELIM DIAS FERREIRA
DIRETOR(A) FINANCEIRO

CC
Re
De
Or
Pe


CONSÓRCIO PÚBLICO DE SAÚDE DA MICRORREGIÃO DE CAMOCIM
Relatório Resumido de Execução Orçamentária
Demonstrativo da Execução das Despesas por Função/Subfunção
Orçamento Fiscal e da Seguridade Social
Período: Janeiro a Dezembro de 2017/Bimestre: Novembro e Dezembro

RREO - Anexo 2 (LRF, Art. 52, inciso II, alínea "c")

Função/Subfunção	Dotação Inicial	Dotação Atualizada (a)	Despesas Empenhadas		Despesas Liquidadas		Saldo(e) = (a-d)	Insc. Restos a Pagar Não Processados (f)	
			No Bimestre	Até o Bimestre (b)	% (b / total b)	Saldo(c) = (a-b)			No Bimestre
Despesas (Exceto Intra-Orçamentárias) (I)	21.000.000,00	21.375.750,00	2.890.774,12	17.368.141,16	100,00	4.007.608,84	3.711.982,40	5.924.283,58	1.916.674,74
Saúde	21.000.000,00	21.375.750,00	2.890.774,12	17.368.141,16	100,00	4.007.608,84	3.711.982,40	5.924.283,58	1.916.674,74
Atenção Básica	130.000,00	12.000,00	0,00	0,00	0,00	12.000,00	0,00	12.000,00	0,00
Assistência Hospitalar e Ambulatorial	20.870.000,00	21.363.750,00	2.890.774,12	17.368.141,16	100,00	3.995.608,84	3.711.982,40	5.912.283,58	1.916.674,74
Despesas (Intra-Orçamentárias) (II)	0,00	0,00	0,00	0,00	0,00	0,00	0,00	0,00	0,00
Total (III) (I + II)	21.000.000,00	21.375.750,00	2.890.774,12	17.368.141,16	100,00	4.007.608,84	3.711.982,40	5.924.283,58	1.916.674,74



FRANCISCO FONTENELE JUNIOR
PRESIDENTE



Contador - CRC



LIANA ANGELIM DIAS FERREIRA
DIRETOR(A) FINANCEIRO

CONSÓRCIO PÚBLICO DE SAÚDE DA MICRORREGIÃO DE CAMOCIM

Relatório Resumido de Execução Orçamentária

Demonstrativo da Receita Corrente Líquida

Orçamento Fiscal e da Seguridade Social

Período: Janeiro a Dezembro de 2017/Bimestre: Novembro e Dezembro

Especificação	Evolução da Receita Realizada nos Últimos 12 Meses												Total (Últimos 12 Meses)	Em reais Previsão Atualizada do Exercício
	Evolução da Receita Realizada nos Últimos 12 Meses													
	Jan/2017	Fev/2017	Mar/2017	Abr/2017	Mai/2017	Jun/2017	Jul/2017	Agos/2017	Sep/2017	Out/2017	Nov/2017	Dez/2017		
Receitas Correntes (I)	244.988,84	755.326,99	1.108.089,25	1.614.441,58	1.085.046,64	1.066.296,76	2.273.068,20	1.966.309,61	955.036,95	1.638.641,93	979.592,40	2.153.241,17	15.839.960,32	21.000.000,00
Receita Tributária	0,00	0,00	0,00	0,00	0,00	0,00	0,00	0,00	0,00	0,00	0,00	0,00	0,00	0,00
IPTU	0,00	0,00	0,00	0,00	0,00	0,00	0,00	0,00	0,00	0,00	0,00	0,00	0,00	0,00
ISS	0,00	0,00	0,00	0,00	0,00	0,00	0,00	0,00	0,00	0,00	0,00	0,00	0,00	0,00
ITBI	0,00	0,00	0,00	0,00	0,00	0,00	0,00	0,00	0,00	0,00	0,00	0,00	0,00	0,00
IRRF	0,00	0,00	0,00	0,00	0,00	0,00	0,00	0,00	0,00	0,00	0,00	0,00	0,00	0,00
Outras Receitas Tributárias	0,00	0,00	0,00	0,00	0,00	0,00	0,00	0,00	0,00	0,00	0,00	0,00	0,00	0,00
Receita de Contribuições	17.194,97	12.226,99	10.588,50	7.458,55	9.271,50	6.380,44	6.785,98	7.858,73	5.198,71	3.653,25	2.004,57	1.581,72	80.204,91	650.000,00
Receita Agropecuária	0,00	0,00	0,00	0,00	0,00	0,00	0,00	0,00	0,00	0,00	0,00	0,00	0,00	0,00
Receita Industrial	0,00	0,00	0,00	0,00	0,00	0,00	0,00	0,00	0,00	0,00	0,00	0,00	0,00	0,00
Receita de Serviços	0,00	0,00	0,00	0,00	0,00	0,00	0,00	0,00	0,00	0,00	0,00	0,00	0,00	0,00
Transferências Correntes	227.673,87	743.100,00	1.085.347,74	1.606.983,03	1.075.775,14	1.059.606,32	2.265.082,22	1.958.450,86	943.662,24	1.634.988,68	976.095,20	2.151.659,45	15.738.424,77	20.315.000,00
Cota-Parte do FPM	0,00	0,00	0,00	0,00	0,00	0,00	0,00	0,00	0,00	0,00	0,00	0,00	0,00	0,00
Cota-Parte do ICMS	0,00	0,00	0,00	0,00	0,00	0,00	0,00	0,00	0,00	0,00	0,00	0,00	0,00	0,00
Cota-Parte do IPVA	0,00	0,00	0,00	0,00	0,00	0,00	0,00	0,00	0,00	0,00	0,00	0,00	0,00	0,00
Cota-Parte do ITR	0,00	0,00	0,00	0,00	0,00	0,00	0,00	0,00	0,00	0,00	0,00	0,00	0,00	0,00
Transferências da LC 87/1996	0,00	0,00	0,00	0,00	0,00	0,00	0,00	0,00	0,00	0,00	0,00	0,00	0,00	0,00
Transferências da LC 61/1989	0,00	0,00	0,00	0,00	0,00	0,00	0,00	0,00	0,00	0,00	0,00	0,00	0,00	0,00
Transferência do FUNDEB	227.673,87	743.100,00	1.085.347,74	1.606.983,03	1.075.775,14	1.059.606,32	2.265.082,22	1.958.450,86	943.662,24	1.634.988,68	976.095,20	2.151.659,45	15.738.424,77	20.315.000,00
Outras Transferências Correntes	0,00	0,00	0,00	0,00	0,00	0,00	0,00	0,00	0,00	0,00	0,00	0,00	0,00	0,00
Outras Receitas Correntes	0,00	0,00	2.153,01	0,00	0,00	310,00	1.200,00	0,00	6.175,00	0,00	1.482,63	0,00	11.390,64	35.000,00
Deduções (II)	0,00	0,00	0,00	0,00	0,00	0,00	0,00	0,00	0,00	0,00	0,00	0,00	0,00	0,00
Contribuição Servidor para o Plano de Previdência	0,00	0,00	0,00	0,00	0,00	0,00	0,00	0,00	0,00	0,00	0,00	0,00	0,00	0,00
Compensações Financeiras entre Regimes Previdência	0,00	0,00	0,00	0,00	0,00	0,00	0,00	0,00	0,00	0,00	0,00	0,00	0,00	0,00
Dedução da Receita para Formação do FUNDEB	0,00	0,00	0,00	0,00	0,00	0,00	0,00	0,00	0,00	0,00	0,00	0,00	0,00	0,00
Receita Corrente Líquida (III) = (I) - (II)	244.988,84	755.326,99	1.108.089,25	1.614.441,58	1.085.046,64	1.066.296,76	2.273.068,20	1.966.309,61	955.036,95	1.638.641,93	979.592,40	2.153.241,17	15.839.960,32	21.000.000,00


CONSÓRCIO PÚBLICO DE SAÚDE DA MICRORREGIÃO DE CAMOCIM
Relatório Resumido de Execução Orçamentária
Demonstrativo da Receita Corrente Líquida
Orçamento Fiscal e da Seguridade Social
Período: Janeiro a Dezembro de 2017/Bimestre: Novembro e Dezembro

RREO - Anexo 3 (LRF, Art. 53, inciso I)

Em reais



FRANCISCO FONTENELE JUNIOR
PRESIDENTE



Contador - CRC 10.723/0



LIANA ANGELIM DIAS FERREIRA
DIRETOR(A) FINANCEIRO

Relatório Resumido de Execução Orçamentária
Demonstrativo das Receitas e Despesas Previdenciárias do Regime Próprio de Previdência dos Servidores
 Orçamento da Seguridade Social

Período: Janeiro a Dezembro de 2017/Bimestre: Novembro e Dezembro

RREO - Anexo IV (LRF, Art. 53, inciso II)

R\$ 1,00

Receitas	Previsão Inicial	Previsão Atualizada	Receitas Realizadas		Até o Bimestre 2016
			No Bimestre	Até o Bimestre 2017	
Receitas Previdenciárias (Exceto Intra-Orçamentárias) (I) (-) Deduções da Receita					
Deduções da Receita Patrimonial			0,00	0,00	0,00
Receitas Previdenciárias (Intra-Orçamentárias) (II)					
Receitas Intra-Orçamentárias	0,00	0,00	0,00	0,00	0,00
Total das Receitas Previdenciárias - RPPS (III) = (I + II)	0,00	0,00	0,00	0,00	0,00
Despesas					
Despesas	Dotação Inicial	Dotação Atualizada	Despesas Liquidadas		Até o Bimestre 2016
			No Bimestre	Até o Bimestre 2017	
Despesas Previdenciárias (Exceto Intra-Orçamentárias) (IV)					
Despesas Previdenciárias (Intra-Orçamentárias) (V)					
Despesas Intra-Orçamentárias	0,00	0,00	0,00	0,00	0,00
Total das Despesas Previdenciárias - RPPS (VI) = (IV + V)	0,00	0,00	0,00	0,00	0,00
Resultado Previdenciário - RPPS (VII) = (III - IV)			0,00	0,00	0,00
Aportes de Recursos para o Regime Próprio de Previdência do Servidor					
Aportes de Recursos para o Regime Próprio de Previdência do Servidor	Previsão Inicial	Previsão Atualizada	Receitas Realizadas		Até o Bimestre 2016
			No Bimestre	Até o Bimestre 2017	
			---	---	---
Reserva Orçamentária do RPPS					
			Previsão Orçamentária		
Valor					0,00
Bens e Direitos do RPPS					
Bens e Direitos do RPPS		Novembro	Período de Referência		
			2017		2016
Caixa				0,00	0,00
Banco				0,00	0,00
Investimentos					
Outros Bens e Direitos					
Receitas Intra-Orçamentárias					
Receitas Intra-Orçamentárias	Previsão Inicial	Previsão Atualizada	Receitas Realizadas		Até o Bimestre 2016
			No Bimestre	Até o Bimestre 2017	

Relatório Resumido de Execução Orçamentária
Demonstrativo das Receitas e Despesas Previdenciárias do Regime Próprio de Previdência dos Servidores
 Orçamento da Seguridade Social

Período: Janeiro a Dezembro de 2017/Bimestre: Novembro e Dezembro


RREO - Anexo IV (LRF, Art. 53, inciso II)

(-) Deduções da Receita		
Total das Receitas Previdenciárias Intra-Orçamentárias	0,00	0,00

R\$ 1,00

Despesas Intra-Orçamentárias	Despesas Liquidadas	
	Até o Bimestre 2017	Até o Bimestre 2016
Total das Despesas Previdenciárias Intra-Orçamentárias	0,00	0,00


 FRANCISCO FONTENELE JUNIOR
 PRESIDENTE


 Contador - CRC
 10.723/0


 LIANA ANGELIM DIAS FERREIRA
 DIRETOR(A) FINANCEIRO

CONSORCIO PÚBLICO DE SAÚDE DA MICRORREGIÃO DE CAMOCIM
 Relatório Resumido de Execução Orçamentária
Demonstrativo do Resultado Nominal
 Orçamento Fiscal e da Seguridade Social
 Período: Janeiro a Dezembro de 2017/Bimestre: Novembro e Dezembro

RREO - Anexo 5 (LRF, Art. 53, inciso II)

Em reais

	SALDO		
	Em 31/Dez/2016 (a)	Em Outubro (b)	Em Dezembro (c)
<u>DÍVIDA FISCAL LÍQUIDA</u>			
DÍVIDA CONSOLIDADA (I)	54.984,33	54.984,33	54.984,33
DEDUÇÕES (II)	2.947.991,74	1.535.753,49	1.037.656,71
Disponibilidade de Caixa Bruta	2.947.991,74	1.422.407,72	924.310,94
Demais Haveres Financeiros	0,00	0,00	0,00
(-) Restos a Pagar Processados (Exceto Precatórios)	0,00	-113.345,77	-113.345,77
DÍVIDA CONSOLIDADA LÍQUIDA (III) = (I - II)	0,00	0,00	0,00
RECEITAS DE PRIVATIZAÇÕES (IV)			
PASSIVOS RECONHECIDOS (V)			
DÍVIDA FISCAL LÍQUIDA (VI) = (III + IV - V)	0,00	0,00	0,00
<u>RESULTADO NOMINAL</u>			
	PERÍODO DE REFERÊNCIA		
	No Bimestre (c-b)	Até o Bimestre (c-a)	
DÍVIDA CONSOLIDADA (I)	0,00	0,00	
<u>DISCRIMINAÇÃO DA META FISCAL</u>			
META DE RESULTADO NOMINAL FIXADA NO ANEXO DE METAS FISCAIS DA LDO PARA O EXERCÍCIO DE REFERÊNCIA		VALOR CORRENTE	
		0,00	
<u>REGIME PREVIDENCIÁRIO</u>			
<u>DÍVIDA FISCAL LÍQUIDA PREVIDENCIÁRIA</u>			
	Em 31/Dez/2016	Em Outubro	Em Dezembro
DÍVIDA CONSOLIDADA PREVIDENCIÁRIA (VII)	0,00	0,00	0,00
Passivo Atuarial			
Demais Dívidas			
DEDUÇÕES (II)	0,00	0,00	0,00
Disponibilidade de Caixa Bruta			
Investimentos			

CONSÓRCIO PÚBLICO DE SAÚDE DA MICRORREGIÃO DE CAMOCIM

Relatório Resumido de Execução Orçamentária

Demonstrativo do Resultado Nominal

Orçamento Fiscal e da Seguridade Social


Período: Janeiro a Dezembro de 2017/Bimestre: Novembro e Dezembro

RREO - Anexo 5 (LRF, Art. 53, inciso III)

	Em reais		
Demais Haveres Financeiros			
(-) Restos a Pagar Processados	0,00	0,00	0,00
DÍVIDA CONSOLIDADA LÍQUIDA (VIII)			
PREVIDENCIÁRIA (IX) = (VII - VIII)	0,00	0,00	0,00
PASSIVOS RECONHECIDOS (X)			
DÍVIDA FISCAL LÍQUIDA PREVIDENCIÁRIA (XI) = (IX - X)	0,00	0,00	0,00



FRANCISCO FONTENELE JUNIOR
PRESIDENTE



Contador CRC

10.223/0



LIANA ANGELIM DIAS FERREIRA
DIRETOR(A) FINANCEIRO

CONSÓRCIO PÚBLICO DE SAÚDE DA MICRORREGIÃO DE CAMOCIM
 Relatório Resumido de Execução Orçamentária
Demonstrativo do Resultado Primário
 Orçamento Fiscal e da Seguridade Social
 Período: Janeiro a Dezembro de 2017/Bimestre: Novembro e Dezembro

RREO - Anexo 6 (LRF, Art. 53, inciso III)

	Previsão Atualizada	Receitas Realizadas		Em reais
		Até o Bimestre 2017	Até o Bimestre 2016	
Receitas Primárias				
Receitas Primárias Correntes (I)	20.350.000,00	15.749.755,41		0,00
Receitas Tributárias	0,00	0,00		0,00
IPTU	0,00	0,00		0,00
ISS	0,00	0,00		0,00
ITBI	0,00	0,00		0,00
IRRF	0,00	0,00		0,00
Outras Receitas Tributárias	0,00	0,00		0,00
Receitas de Contribuições	0,00	0,00		0,00
Receitas Previdenciárias	0,00	0,00		0,00
Outras Receitas de Contribuições	0,00	0,00		0,00
Receita Patrimonial Líquida	0,00	0,00		0,00
Receita Patrimonial	650.000,00	90.204,91		0,00
(-) Aplicações Financeiras	650.000,00	90.204,91		0,00
Transferências Correntes	20.315.000,00	15.738.424,77		0,00
Cota-Parte do FPM	0,00	0,00		0,00
Cota-Parte do ICMS	0,00	0,00		0,00
Cota-Parte do IPVA	0,00	0,00		0,00
Convênios	0,00	0,00		0,00
Outras Transferências Correntes	20.315.000,00	15.738.424,77		0,00
Demais Receitas Correntes	35.000,00	11.330,64		0,00
Dívida Ativa	0,00	0,00		0,00
Diversas Receitas Correntes	35.000,00	11.330,64		0,00
Receitas de Capital (II)	0,00	0,00		0,00
Operações de Crédito (III)	0,00	0,00		0,00
Amortização de Empréstimos (IV)	0,00	0,00		0,00
Alienação de Bens (V)	0,00	0,00		0,00
Transferências de Capital	0,00	0,00		0,00
Convênios	0,00	0,00		0,00
Outras Transferências de Capital	0,00	0,00		0,00
Outras Receitas de Capital	0,00	0,00		0,00
Receitas Primárias de Capital (VI) = (II - III - IV - V)	0,00	0,00		0,00
Receita Primária Total (VII) = (I + VI)	20.350.000,00	15.749.755,41		0,00

CONSÓRCIO PÚBLICO DE SAÚDE DA MICRORREGIÃO DE CAMOCIM
Relatório Resumido de Execução Orçamentária
Demonstrativo do Resultado Primário
Orçamento Fiscal e da Seguridade Social

Período: Janeiro a Dezembro de 2017/Bimestre: Novembro e Dezembro

RREO - Anexo 6 (LRF, Art. 53, inciso III)

	Dotação Atualizada	Despesas Empenhadas		Despesas Liquidadas		Insc. Restos a Pagar N.º Proc.	
		Até o Bimestre 2017		Até o Bimestre 2016		Em 2017	
		Até o Bimestre 2017	Até o Bimestre 2016	Até o Bimestre 2017	Até o Bimestre 2016	Em 2017	Em 2016
Despesas Primárias							
Despesas Primárias							
Despesas Correntes (VIII)	20.930.530,92	20.309.576,99	0,00	20.096.750,75	0,00	212.826,24	
Pessoal e Encargos Sociais	12.678.116,04	12.678.116,04	0,00	12.678.116,04	0,00		
Juros e Encargos da Dívida (IX)	0,00	0,00	0,00	0,00	0,00		
Outras Despesas Correntes	8.252.414,88	7.631.460,95	0,00	7.418.634,71	0,00	212.826,24	
Despesas Primárias Correntes (X) = (VIII - IX)	20.930.530,92	20.309.576,99	0,00	20.096.750,75	0,00	212.826,24	
Despesas de Capital (XI)	69.469,08	19.869,08	0,00	19.869,08	0,00		
Investimentos	69.469,08	19.869,08	0,00	19.869,08	0,00		
Inversões Financeiras	0,00	0,00	0,00	0,00	0,00		
Concessão de Empréstimo (XII)							
Aquisição de Título de Capital Já Integralizado (XIII)							
Demais Inversões Financeiras	0,00	0,00	0,00	0,00	0,00		
Amortização da Dívida (XIV)	0,00	0,00	0,00	0,00	0,00		
Despesas Primárias de Capital (XV) = (XI - XII - XIII - XIV)	69.469,08	19.869,08	0,00	19.869,08	0,00		
Reserva de Contingência (XVI)	0,00						
Reserva do RPPS (XVII)	0,00						
Despesas Primária Total (XVIII) = (X + XV + XVI + XVII)	21.000.000,00	20.329.446,07	0,00	20.116.619,83	0,00	212.826,24	
Resultado Primário (XIX) = (VII - XVIII)	-650.000,00	-4.579.690,66	0,00				
Saldo de Exercícios Anteriores							
Discriminação da Meta Fiscal							
Meta de Resultado Primário Fixada no Anexo de Metas Fiscais da LDO P/O Exercício de Referência						Valor Corrente	0,00


CONSÓRCIO PÚBLICO DE SAÚDE DA MICRORREGIÃO DE CAMOCIM
Relatório Resumido de Execução Orçamentária
Demonstrativo do Resultado Primário
Orçamento Fiscal e da Seguridade Social
Período: Janeiro a Dezembro de 2017/Bimestre: Novembro e Dezembro

RREO - Anexo 6 (LRF, Art. 53, inciso III)

Em reais



FRANCISCO FONTENELE JUNIOR
PRESIDENTE



Contador - CRC

LIANA ANGELIM DIAS FERREIRA
DIRETOR(A) FINANCEIRO

Relatório Resumido de Execução Orçamentária

Restos a Pagar por Poder e Órgão

Orçamento Fiscal e da Seguridade Social

Período: Janeiro a Dezembro de 2017/Bimestre: Novembro e Dezembro

RREO - Anexo VII (LRF, Art. 52, inciso I, alíneas "a" e "b" do inciso II e §1º)


RREO - Anexo VII (LRF, art. 53, inciso V)

R\$ 1,00

PODER/ÓRGÃO	RESTOS A PAGAR PROCESSADOS					RESTOS A PAGAR NÃO PROCESSADOS					
	Inscritos		Cancelados	Pagos	A Pagar	Inscritos		Cancelados	Pagos	A Pagar	
	Em Exercícios Anteriores	Em 31 de Dezembro de 2016				Em Exercícios Anteriores	Em 31 de Dezembro de 2016				
RESTOS A PAGAR (EXCETO INTRA-ORÇAMENTÁRIOS) (I)											
EXECUTIVO											
Consortório Pub. de Saúde da Micr. Camocim	149,45	413.042,45	0,00	259.986,04	153.205,86	0,00	54.994,33	0,00	43.576,61	11.407,72	
RESTOS A PAGAR (INTRA-ORÇAMENTÁRIOS) (II)											
TOTAL (III) = (I + II)	149,45	413.042,45	0,00	259.986,04	153.205,86	0,00	54.994,33	0,00	43.576,61	11.407,72	



FRANCISCO FONTENELE JUNIOR
PRESIDENTE



Contador ORC 10.7237



LIANA ANGELIM DIAS FERREIRA
DIRETOR(A) FINANCEIRO

CONSÓRCIO PÚBLICO DE SAÚDE DA MICRORREGIÃO DE CAMOCIM
Relatório Resumido de Execução Orçamentária
Demonstrativo das Receitas de Operações de Crédito e Despesas de Capital
Orçamento Fiscal e da Seguridade Social
Período: Janeiro a Dezembro de 2017/Bimestre: Novembro e Dezembro


RREO - Anexo IX (LRF, Art. 52, inciso I, alíneas "a" e "b" do inciso II e §1º)

R\$

RECEITAS	PREVISÃO ATUALIZADA (a)	RECEITAS REALIZADAS Até o Bimestre (b)		SALDO NÃO REALIZADO (c) = (a - b)
RECEITAS DE OPERAÇÕES DE CRÉDITO (I)	0,00	0,00		0,00
DESPESAS	DOTAÇÃO ATUALIZADA (d)	DESPESAS EXECUTADAS Até o Bimestre		SALDO NÃO EXECUTADO (g) = (d - (e + f))
		LIQUIDADAS (e)	INSCRITAS EM RESTOS A PAGAR NÃO PROCESSADOS (f)	
DESPESAS DE CAPITAL	69.469,08	19.869,08	0,00	49.600,00
DESPESAS DE CAPITAL LÍQUIDA (II)	69.469,08	19.869,08	0,00	49.600,00
RESULTADO PARA APURAÇÃO DA REGRA DE OURO (III) = (I - II)	-69.469,08	-19.869,08		-49.600,00



FRANCISCO FONTENELE JUNIOR
PRESIDENTE



Contador - CRC 10.723/0

LIANA ANGELIM DIAS FERREIRA
DIRETOR(A) FINANCEIRO

CONSÓRCIO PÚBLICO DE SAÚDE DA MICRORREGIÃO DE CAMOCIM
Relatório Resumido da Execução Orçamentária
Demonstrativo da Projeção do Regime Próprio de Previdência dos Servidores
Orçamentos da Seguridade Social

Período: Janeiro a Dezembro de 2017/Bimestre: Novembro e Dezembro


RREO - ANEXO X (LRF, art. 53, § 1º, Inciso II)

R\$ 1,00

EXERCÍCIO	RECEITAS PREVIDENCIÁRIAS (a)	DESPESAS PREVIDENCIÁRIAS (a)	RESULTADO PREVIDENCIÁRIO (c) = (a - b)	SALDO FINANCEIRO DO EXERCÍCIO (d) = ("d" exercício anterior) + (c)
	0,00	0,00	0,00	0,00



FRANCISCO FONTENELE JUNIOR
PRESIDENTE



Contador - CRC 10.223/0

LIANA ANGELOM DIAS FERREIRA
DIRETOR(A) FINANCEIRO

CONSÓRCIO PÚBLICO DE SAÚDE DA MICRORREGIÃO DE CAMOCIM
Relatório Resumido de Execução Orçamentária
Demonstrativo das Receitas de Alienação de Ativos e Aplicação dos Recursos
Orçamento Fiscal e da Seguridade Social

Período: Janeiro a Dezembro de 2017/Bimestre: Novembro e Dezembro

RREO - Anexo XI (LRF, Art. 52, inciso I, alíneas "a" e "b" do inciso II e §1º)

R\$:

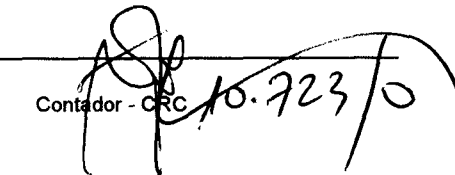
DESPESAS	DOTAÇÃO ATUALIZADA (d)	DESPESAS EXECUTADAS Até o Bimestre		SALDO NÃO EXECUTADO (g) = (d - (e + f))
		LIQUIDADAS (e)	INSCRITAS EM RESTOS A PAGAR NÃO PROCESSADOS (f)	
APLICAÇÃO DOS RECURSOS DA ALIENAÇÃO DE ATIVOS (II)				
DESPESA DE CAPITAL				
Investimentos	536.469,08	0,00	0,00	536.469,08
DESPESAS CORRENTES DOS REGIMES DE PREVIDÊNCIA				
Regime Geral da Previdência Social	0,00	0,00	0,00	0,00
Regime Próprio de Previdência dos Servidores	0,00	0,00	0,00	0,00
SALDO FINANCEIRO A APLICAR	2016 (h)	2017 (i) = (Ib - (Ile + If))		SALDO ATUAL (j) = (IIIh + IIIi)
VALOR (III)	0,00	0,00		0,00

Fonte:



FRANCISCO FONTENELE JUNIOR
PRESIDENTE

Contador - CRC



LIANA ANGELIM DIAS FERREIRA
DIRETOR(A) FINANCEIRO

CONSÓRCIO PÚBLICO DE SAÚDE DA MICRORREGIÃO DE CAMOCIM
Relatório Resumido da Execução Orçamentária
Demonstrativo da Receita e Despesa com Ações de Serviços Públicos de Saúde
Orçamentos Fiscal e da Seguridade Social

Período: Janeiro a Dezembro de 2017/Bimestre: Novembro e Dezembro

RREO - ANEXO XII (ADCT, art. 77)


R\$ 1,00

RECEITAS	PREVISÃO INICIAL	PREVISÃO ATUALIZADA	RECEITAS REALIZADAS	
			Até o Bimestre	%
RECEITA DE IMPOSTOS	0,00	0,00	0,00	0,00
RECEITAS DE TRANSFERÊNCIAS CONSTITUCIONAIS LEGAIS	0,00	0,00	0,00	0,00
TOTAL	0,00	0,00	0,00	0,00
DESPESAS CORRENTES (Por Grupo de Natureza da Despesa)	DOTAÇÃO INICIAL	DOTAÇÃO ATUALIZADA	DESPESAS LIQUIDADAS	
			Até o Bimestre	%
DESPESAS CORRENTES	19.970.000,00	20.930.530,92	20.096.750,75	96,01
Pessoal e Encargos Sociais	9.320.000,00	12.678.116,04	12.678.116,04	100,00
Juros e Encargos da Dívida	0,00	0,00	0,00	0,00
Outras Despesas Correntes	10.650.000,00	8.252.414,88	7.418.634,71	89,89
DESPESAS DE CAPITAL	1.030.000,00	69.469,08	19.869,08	28,60
Investimentos	1.030.000,00	69.469,08	19.869,08	28,60
Inversões Financeiras	0,00	0,00	0,00	0,00
Amortização da Dívida	0,00	0,00	0,00	0,00
TOTAL (IV)	21.000.000,00	21.000.000,00	20.116.619,83	0,00
DESPESAS PRÓPRIAS COM AÇÕES E SERVIÇOS PÚBLICOS DE SAÚDE	DOTAÇÃO INICIAL	DOTAÇÃO ATUALIZADA	DESPESAS LIQUIDADAS	
			Até o Bimestre	%
DESPESAS COM SAÚDE (V) = (IV)	21.000.000,00	21.000.000,00	20.116.619,83	95,79
(-) DESPESAS COM INATIVOS E PENSIONISTAS	0,00	0,00	0,00	0,00
(-) DESPESAS CUSTEADAS COM OUTROS RECURSOS DESTINADOS À SAÚDE	0,00	0,00	0,00	0,00
Recursos de Transferências do Sistema Único de Saúde	0,00	0,00	0,00	0,00
Recursos de Operações de Crédito	0,00	0,00	0,00	0,00
Outros Recursos	0,00	0,00	0,00	0,00
(-) RESTOS A PAGAR INSCRITOS NO EXERCÍCIO SEM DISPONIBILIDADE FINANCEIRA	0,00	0,00	0,00	0,00
TOTAL DAS DESPESAS PRÓPRIAS COM AÇÕES E SERVIÇOS PÚBLICOS DE SAÚDE	21.000.000,00	21.000.000,00	20.116.619,83	95,79
CONTROLE DE RESTOS A PAGAR VINCULADOS À SAÚDE INSCRITOS EM EXERCÍCIOS ANTERIORES		RESTOS A PAGAR INSCRITOS COM DISPONIBILIDADE FINANCEIRA DE RECURSOS PRÓPRIOS VINCULADOS		
		Inscritos em Exercícios Anteriores	Cancelado em 2017 (f)	
RESTOS A PAGAR DE DESPESAS PRÓPRIAS COM AÇÕES E SERVIÇOS PÚBLICOS DE SAÚDE (VII)		0,00	0,00	
PARTICIPAÇÃO DAS DESPESAS COM AÇÕES E SERVIÇOS PÚBLICOS DE SAÚDE NA RECEITA DE IMPOSTOS LÍQUIDA E TRANSFERÊNCIAS CONSTITUCIONAIS LEGAIS - LIMITE CONSTITUCIONAL <=> ((VI - VII f) / 1)			0,00	
DESPESAS COM SAÚDE (Por Subfunção)	DOTAÇÃO INICIAL	DOTAÇÃO ATUALIZADA	DESPESAS LIQUIDADAS	
			Até o Bimestre	%
Atenção Básica	130.000,00	0,00	0,00	0,00
Assistência Hospitalar e Ambulatorial	20.870.000,00	21.000.000,00	20.116.619,83	95,79
TOTAL	21.000.000,00	21.000.000,00	20.116.619,83	95,79


CONSÓRCIO PÚB DE SAÚDE DA MICRORREGIAO DE CAMOCIM
Relatório Resumido da Execução Orçamentária
Demonstrativo da Receita e Despesa com Ações de Serviços Públicos de Saúde
Orçamentos Fiscal e da Seguridade Social
Período: Janeiro a Dezembro de 2017/Bimestre: Novembro e Dezembro

RREO - ANEXO XII (ADCT. art. 77)

R\$ 1,00



FRANCISCO FONTENELE JUNIOR
PRESIDENTE



Contador - CRC 10.783/0



LIANA ANGELIM DIAS FERREIRA
DIRETOR(A) FINANCEIRO

CONSÓRCIO PÚBLICO DE SAÚDE DA MICRORREGIÃO DE CAMOCIM

Relatório Resumido da Execução Orçamentária

Demonstrativo das Parcerias Público-Privadas

Orçamentos Fiscal e da Seguridade Social

Período: Janeiro a Dezembro de 2017/Bimestre: Novembro e Dezembro

RREO - ANEXO XIII (Lei nº 11.079, de 30.12.2004, arts. 22, 25 e 28)


R\$ 1,00

ESPECIFICAÇÃO	SALDO TOTAL EM 31 DE DEZEMBRO DO EXERCÍCIO ANTERIOR (a)	REGISTROS EFETUADOS EM 2017		SALDO TOTAL (c) = (a + b)
		No Bimestre	Até o Bimestre (b)	
TOTAL DE ATIVOS	0,00	0,00	0,00	0,00
Direitos Futuros	0,00	0,00	0,00	0,00
Ativos Contabilizados na SPE	0,00	0,00	0,00	0,00
Contrapartida parameter Provisões de PPP	0,00	0,00	0,00	0,00
TOTAL DE PASSIVOS (I)	0,00	0,00	0,00	0,00
Obrigações Não Relacionadas a Serviços	0,00	0,00	0,00	0,00
Contrapartida para Ativos da SPE	0,00	0,00	0,00	0,00
Provisões de PPP	0,00	0,00	0,00	0,00
GARANTIAS DE PPP (II)	0,00	0,00	0,00	0,00
SALDO LÍQUIDO DE PASSIVOS DE PPP (III) = (I - II)	0,00	0,00	0,00	0,00
PASSIVOS CONTINGENTES	0,00	0,00	0,00	0,00
Contraprestações Futuras	0,00	0,00	0,00	0,00
Riscos Não Provisionados	0,00	0,00	0,00	0,00
Outros Passivos Contingentes	0,00	0,00	0,00	0,00
ATIVOS CONTINGENTES	0,00	0,00	0,00	0,00
Serviços Futuros	0,00	0,00	0,00	0,00
Outros Ativos Contingentes	0,00	0,00	0,00	0,00

DESPESAS DE PPP	EXERCÍCIO ANTERIOR	EXERCÍCIO CORRENTE (EC)	<EC+1>	<EC+2>	<EC+3>	<EC+4>	<EC+5>	<EC+6>	<EC+7>	<EC+8>	<EC+9>
Do Ente Federado	0,00	0,00	0,00	0,00	0,00	0,00	0,00	0,00	0,00	0,00	0,00
Das Estatais Não-Dependentes	0,00	0,00	0,00	0,00	0,00	0,00	0,00	0,00	0,00	0,00	0,00
TOTAL DAS DESPESAS	0,00	0,00	0,00	0,00	0,00	0,00	0,00	0,00	0,00	0,00	0,00
RECEITA CORRENTE LÍQUIDA (RCL)	0,00	0,00	0,00	0,00	0,00	0,00	0,00	0,00	0,00	0,00	0,00
TOTAL DAS DESPESAS / RCL (%)	0,00	0,00	0,00	0,00	0,00	0,00	0,00	0,00	0,00	0,00	0,00
Nota:											



FRANCISCO FONTENELE JUNIOR
PRESIDENTE



Contador - CRC 10.723/0



LIANA ANGELIM DIAS FERREIRA
DIRETOR(A) FINANCEIRO

CONSÓRCIO PÚBLICO DE SAÚDE DA MICRORREGIÃO DE CAMOCIM
Relatório Resumido de Execução Orçamentária
Demonstrativo Simplificado do Relatório Resumido da Execução Orçamentária
Orçamento Fiscal e da Seguridade Social

Período: Janeiro a Dezembro de 2017/Bimestre: Novembro e Dezembro

RREO - Anexo XIV (LRF, Art. 52, inciso I, alíneas "a" e "b" do inciso II e §1º)

R\$

BALANÇO ORÇAMENTÁRIO	No Bimestre		Até o Bimestre	
RECEITAS				
PREVISÃO INICIAL		21.000.000,00		21.000.000,00
PREVISÃO ATUALIZADA		21.000.000,00		21.000.000,00
RECEITAS REALIZADAS		3.132.833,57		20.116.619,81
DÉFICIT ORÇAMENTÁRIO		4.276.659,51		4.276.659,51
SALDOS DE EXERCÍCIOS ANTERIORES		0,00		0,00
DESPESAS				
DOTAÇÃO INICIAL		21.000.000,00		21.000.000,00
CRÉDITOS ADICIONAIS		0,00		0,00
DOTAÇÃO ATUALIZADA		21.000.000,00		21.000.000,00
DESPESA EMPENHADA		2.946.304,91		20.329.446,07
DESPESA LIQUIDADADA		4.665.153,41		20.116.619,81
SUPERÁVIT ORÇAMENTÁRIO		0,00		0,00
DESPESA POR FUNÇÃO/SUBFUNÇÃO				
		No Bimestre		Até o Bimestre
DESPESAS EMPENHADAS		2.890.774,12		17.368.141,16
DESPESAS LIQUIDADADAS		3.711.982,40		15.451.466,42
RECEITA CORRENTE LÍQUIDA - RCL				
				Até o Bimestre
RECEITA CORRENTE LÍQUIDA				15.839.960,32
RECEITAS E DESPESAS DOS REGIMES DE PREVIDÊNCIA				
		No Bimestre		Até o Bimestre
Regime Geral de Previdência Social				
RECEITAS PREVIDENCIÁRIAS REALIZADAS GERAL		0,00		0,00
DESPESAS PREVIDENCIÁRIAS LIQUIDADAS GERAL		0,00		0,00
RESULTADO PREVIDENCIÁRIO GERAL		0,00		0,00
Regime Próprio de Previdência dos Servidores				
RECEITAS PREVIDENCIÁRIAS REALIZADAS RPPS		0,00		0,00
DESPESAS PREVIDENCIÁRIAS LIQUIDADAS RPPS		0,00		0,00
RESULTADO PREVIDENCIÁRIO RPPS		0,00		0,00
RESULTADOS NOMINAL E PRIMÁRIO	Meta Fixada no AMF da LDO (a)	Resultado Apurado Até o Bimestre (b)	% em Relação à Meta (b/a)	
RESULTADO NOMINAL	0,00	0,00	0,00	
RESULTADO PRIMÁRIO	0,00	-4.579.690,66	0,00	
RESTOS A PAGAR POR PODER E MINISTÉRIO PÚBLICO	Inscrição	Cancelamento Até o Bimestre	Pagamento Até o Bimestre	Saldo a Pagar
RESTOS A PAGAR PROCESSADOS				
Poder Executivo	413.042,45	0,00	259.986,04	153.205,86
Poder Legislativo	0,00	0,00	0,00	0,00
RESTOS A PAGAR NÃO PROCESSADOS				
Poder Executivo	54.984,33	0,00	43.576,61	11.407,72
Poder Legislativo	0,00	0,00	0,00	0,00
TOTAL	468.026,78	0,00	303.562,65	164.613,58
RECEITAS DE OPERAÇÕES DE CRÉDITO E DESPESAS DE CAPITAL		Valor Apurado Até o Bimestre	Saldo Não Realizado	
Receitas de Operações de Crédito		0,00	0,00	
Despesa de Capital Líquida		19.869,08	49.600,00	
RECEITA DE ALIENAÇÃO DE ATIVOS E APLICAÇÃO DOS RECURSOS		Valor Apurado Até o Bimestre	Saldo a Realizar	
Receita de Capital Resultante da Alienação de Ativos		0,00	0,00	

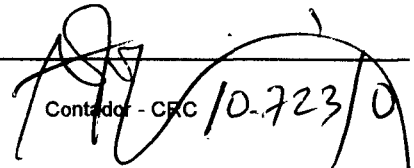
CONSÓRCIO PÚBLICO DE SAÚDE DA MICRORREGIÃO DE CAMOCIM
Relatório Resumido de Execução Orçamentária
Demonstrativo Simplificado do Relatório Resumido da Execução Orçamentária
Orçamento Fiscal e da Seguridade Social
Período: Janeiro a Dezembro de 2017/Bimestre: Novembro e Dezembro

RREO - Anexo XIV (LRF, Art. 52, inciso I, alíneas "a" e "b" do inciso II e §1º)

Aplicação dos Recursos da Alienação de Ativos		0,00	R\$ 0,00
DESPESAS COM AÇÕES E SERVIÇOS PÚBLICOS DE SAÚDE	Valor Apurado Até o Bimestre	Limite Constitucional Anual	
		% Mínimo a Aplicar no Exercício	% Aplicado Até o Bimestre
Despesas Próprias com Ações e Serviços Públicos de Saúde	20.116.619,83	15,00	0,00



FRANCISCO FONTENELE JUNIOR
PRESIDENTE



Contador - CRC 10.723/0



LIANA ANGELIM DIAS FERREIRA
DIRETOR(A) FINANCEIRO